



## Индукционный блок

ФАРМА

Номер версии: 1

Последний обзор:  
22/02/2026

Рецензия: ST

# Винтервуд как работодатель

После прихода в компанию вас попросят заполнить этот набор для знакомства сотрудников. Эта информация вместе с данными о льготах хранится в личных делах. Персональные данные не будут раскрываться третьим лицам без их согласия, если это не разрешено или не требуется законом.

Компания регулярно проверяет необходимость хранения личной информации и будет хранить её только столько, сколько сочтёт её релевантной и необходимой.

Персональные данные будут уничтожены конфиденциально. Персональные данные, относящиеся к сотрудникам или другим сотрудникам, должны храниться в защищённой, запираемой архивной системе или в защищённой, защищённой зоне документов или системы, если хранятся в электронном виде.

**CONFIDENTIAL**

## ССТV

Компания установила камеры видеонаблюдения в зданиях и на открытых площадках (включая парковку, сельскохозяйственные угодья и подъездные дорожки).

Камеры не будут устанавливаться в чувствительных местах, таких как туалетные кабинки, или направляться на писсуары. Записи используются для следующих целей.

## Безопасность:

- Обеспечение безопасности сотрудников путём предотвращения насилия или краж;
- Чтобы предотвратить кражу, потерю времени, умышленный ущерб или другие правонарушения;
- Обеспечение — и фиксация — соблюдения процедур по охране труда и техники безопасности;
- Чтобы безопасность и законность пищи не были поставлены под угрозу;
- Мониторинг и повышение производительности.



# Защита данных

Политика защиты данных компании должна соблюдаться всеми сотрудниками, другими сотрудниками или агентами, обрабатывающими персональные данные от имени компании, а также членами совета директоров, менеджерами и т. д.

Отдельные сотрудники могут нести уголовную ответственность, если они сознательно или неосторожно раскрывают личную информацию без согласия Компании.

Нарушение Политики защиты данных может стать серьёзным правонарушением, которое может привести к увольнению на основании дисциплинарной процедуры Компании.

Если вас беспокоит, что любое действие с вашей стороны может нарушить политику компании или Закон о защите данных, сначала сообщите об этом своему руководителю.

\*Компьютерный этикет также очень важен в Винтервуде. Вам следует быть особенно осторожным при использовании электронной почты. Например, электронная почта не должна использоваться для оскорбительных комментариев.



# Сильнее вместе/Современное рабство



**FOODIES  
FIGHTING  
SLAVERY**

In collaboration with  
**TRIBE** Foundation  
Independent Anti-Slavery Commissioner  
**stronger together** STOP THE SLAVERY

**SME TOOLKIT**  
A guide to tackling modern slavery for UK food & drink SMEs.

Endorsed by:  
**Morrisons** **ASDA** **co op** **lidl** **M&S**  
**ocado** **Sainsbury's** **TESCO** **WAITROSE**

VI PUBLISHED MAY 2021

**stronger together**  

Responsible recruitment | Fair work | Free from exploitation

**Are you being forced to work when you don't want to?**  
Czy jesteś zmuszany/ zmuszana do pracy wtedy, kiedy tego nie chcesz?  
Vai jūs spiež strādāt, kad jūs negribat to darīt?  
Ar jūs verčia dirbti per prievartą?

**Do you have to pay someone money to give you work?**  
Czy musisz płacić komuś w zamian za otrzymanie pracy?  
Vai jums kādam jāmaksā nauda, lai jums dotu darbu?  
Ar privalote duoti kam nors pinigų, kad parūpintų jums darbo?

**Are you being forced to live in accommodation against your will?**  
Czy jesteś zmuszany/ zmuszana do mieszkania w lokalu wbrew swojej woli?  
Vai jūs spiež dzīvot mājvietā pret jūsu gribu?  
Ar esate priversti gyventi nurodytose patalpose prieš savo valią?

**Is someone controlling your identity documents or bank account?**  
Czy ktoś ma kontrolę nad Twoimi dokumentami identyfikacyjnymi lub rachunkiem w banku?  
Vai kāds kontrolē jūsu personas dokumentus vai bankas kontu?  
Ar kas nors kontroliuoja jūsų tapatybės dokumentus ar banko sąskaitą?

**Is someone threatening or intimidating you or your family?**  
Czy ktoś grozi Tobie lub Twojej rodzinie?  
Vai kāds draud jūsu ģimenei vai to iebiedē?  
Ar kas nors grasina arba gąsdina jus ar jūsų šeimą?

**YES? TAK? JĀ?**  
POSZUKAJ POMOCY! SĄNEMIET PALĪDŽIBU! SIEKITE PAGALBOS!

**YOUR LOCAL CONTACT:**

**REPORT:**

**Modern Slavery Helpline:** 08000 121 700 (24/7, confidential) [www.modernslaveryhelpline.org/report](http://www.modernslaveryhelpline.org/report)

**Gangmasters & Labour Abuse Authority (GLAA):** 0800 432 0804 (Confidential)

**Police:** 999 (emergency) 101 (not emergency)

EN, PO, LA, LI V03/10/23 [www.stronger2gether.org](http://www.stronger2gether.org)

Winterwood Farms привержена принципу «Сильнее вместе»; Многостороннее сотрудничество между супермаркетами, которое борется с скрытой эксплуатацией работников.

**Если вы считаете, что кого-то заставляли работать или находят в группе риска, свяжитесь с вашим руководителем.**

Для получения дополнительной информации, пожалуйста, посетите доску объявлений в столовой, где вы найдёте список представителей Modern Slavery.



**MODERN  
SLAVERY  
IS CLOSER  
THAN YOU  
THINK**

# ETI Base Code



The ETI Base Code is an internationally recognised set of labour standards based on ILO conventions. It is used by ETI members and others to drive improvements in working conditions around the world.

[www.ethicaltrade.org](http://www.ethicaltrade.org)



Employment is freely chosen



Freedom of association and the right to collective bargaining are respected



Working conditions are safe and hygienic



Child labour shall not be used



Living wages are paid



Working hours are not excessive



No discrimination is practised



Regular employment is provided



No harsh or inhumane treatment is allowed

# Инициатива по этической торговле— Базовый код

ETI — это новаторский альянс компаний, профсоюзов и добровольных организаций. Она работает вместе, чтобы улучшить жизнь работников по всему миру, которые производят или выращивают потребительские товары — от чая до футболок, от цветов до футбольных мячей. Этическая торговля означает, что розничные продавцы, бренды и их поставщики берут на себя ответственность за улучшение условий труда людей, производящих товары, которые они продают.

[www.gov.uk/guidance/ethical-trading-initiative-eti](http://www.gov.uk/guidance/ethical-trading-initiative-eti)

Мы работаем в соответствии со стандартами, изложенными в этом базовом кодексе. Мы ожидаем, что наши поставщики будут работать в соответствии с этими стандартами. Наши розничные клиенты ожидают от нас этого и регулярно проводят аудит, чтобы убедиться, что мы работаем этично и справедливо относимся к людям.



## Мы хотим услышать ваше мнение

Мы ценим ваши отзывы, так что не стесняйтесь делиться своими советами.

- Напишите своё предложение на листе бумаги и положите его в коробку.
- Не забудьте указать своё имя и номер зарплаты, если хотите получить ответ
- Справа от входа в гардеробную находится ЯЩИК ПРЕДЛОЖЕНИЙ.
- КОНСПЕКТЫ ВСТРЕЧИ И КОРОБКА ДЛЯ ПРЕДЛОЖЕНИЙ находятся справа у входа в туалет.



Если вы хотите сообщить о плохом обращении или неэтичном поведении

Если вы думаете, что что-то или кто-то подвергает опасности вас или нашу компанию, сообщите об этом своему менеджеру или руководителю.

Безопасность продукта, легитимность или целостность бренда, кража, мошенничество, травля, вопросы безопасности и здоровья, угрозы, психическое здоровье — всё это примеры, с которыми мы хотим помочь.

Если вам некомфортно обсуждать это с кем-то из отрасли, на сайте есть горячие линии, которые предлагают наши клиенты.



# Твоя зарплата

## Зарплата

В вашем контракте будет указана информация о размере компенсации, которую вы получите. Если вы занимаетесь сбором фруктов, ситуация может измениться, потому что ваша зарплата зависит от работы в каждом из них. Вы всегда будете получать как минимум минимальную зарплату за каждую работу, но можете зарабатывать больше.


Компания каждую неделю переводит любые причитающиеся суммы на ваш банковский счет

**Если у вас нет банковского счёта, очень важно открыть его в течение двух недель после начала работы — мы не можем гарантировать, что платеж не будет задержек.**



Пожалуйста, проверьте свою зарплатную ведомость как можно скорее после получения. Если вы считаете, что есть расхождения в зарплате, немедленно свяжитесь с вашим руководителем.

Ваша зарплата рассчитывается с пятницы по четверг каждой недели, а уведомления о расчетной ведомости на ваш адрес электронной почты [noreply@staffology.co.uk](mailto:noreply@staffology.co.uk) каждую пятницу будут зачислены на ваш банковский счёт в следующую среду.



Вы также можете получить доступ к расчетным ведомостям и информации на сайте «myerauwindow» — приглашение будет отправлено на ваш адрес электронной почты в понедельник после выдачи первой полосы. Он будет отправлен с [Donotreply@myerauwindow.com](mailto:Donotreply@myerauwindow.com), так что проверьте, можно ли доставить в папку спам). Это настоящее письмо, так что не игнорируйте его.

## Директива по рабочему времени и управление отсутствиями

### Директива по рабочему времени.

Мы предлагаем сотрудникам возможность отказаться от Директивы по рабочему времени более 48 часов в неделю

Отказ от WTD является опциональным и не влияет на вашу работу в компании.

Соглашение об отказе включено в форму чек-листа внедрения, которую вы получите.



### Управление отсутствиями

Мы используем систему для отслеживания и мониторинга прогулов под названием «Фактор Брэдфорда». Фактор Брэдфорда — это простая формула, которая позволяет компании придавать относительный вес незапланированным отсутствиям сотрудников, придавая гораздо больше внимания частым краткосрочным отсутствиям, чем более мелким и длительным отсутствиям. Это используется в сочетании с политикой управления пропусками для определения дополнительного уровня поддержки, но плохая посещаемость ведёт к дисциплинарным мерам.

Вам стоит позвонить в компанию, прежде чем начать нормальную работу. Телефонные номера доступны на сайте или [www. Winterwood.co.uk](http://www.Winterwood.co.uk). Пожалуйста, делайте это сами и не отправляйте сообщения, WhatsApp или электронные письма, так как нам нужно сохранить определённую информацию, которую вы можете не включить в письменное сообщение. Вы должны снова связаться с нами, если не сможете вернуться на работу в согласованную дату, иначе это будет считаться несанкционированным отсутствием, что повлияет на вашу дисциплинарную историю.

# Национальное страхование и пенсии



## Страховой номер.

Если у вас нет номера национального страхования (NI), вам нужно будет подать заявление на него в HMRC. Это можно сделать на сайте [www.gov.uk](http://www.gov.uk). Получение может занять до четырёх недель.

## Пенсии

Если вы соответствуете всем требованиям, вас автоматически зарегистрируют в нашей пенсионной схеме Nest примерно через три месяца. Это юридическое требование — или вы можете присоединиться к программе раньше, если хотите. Если вы не соответствуете критериям автоматической регистрации, вы всё равно можете подать заявку на вступление в пенсионный план работодателя. Пожалуйста, поговорите с вашим руководителем или свяжитесь с [wages@winterwood.co.uk](mailto:wages@winterwood.co.uk) для этого.

Если вы хотите уйти и прекратить вносить пенсионные взносы, вы можете сделать это, выбрав следующие опции в вашем аккаунте Nest:

**Отставка** — Если вы не хотите платить пенсионные взносы и возвращать уже уплаченные, вы должны связаться с пенсионной компанией и сообщить им о желании снять средства. Это должно быть сделано в течение 30 дней после получения PIN-кода.

**Прекратить платежи** — Пожалуйста, свяжитесь со своим пенсионным провайдером и попросите их прекратить снятие средств. Это оставляет счет открытым, но уплаченные средства не возвращаются.



## Holiday Booking System

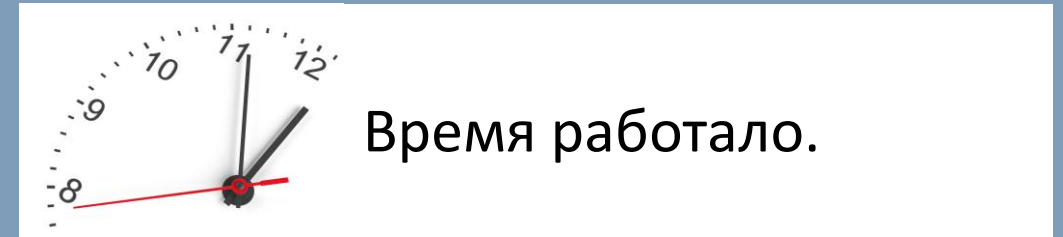
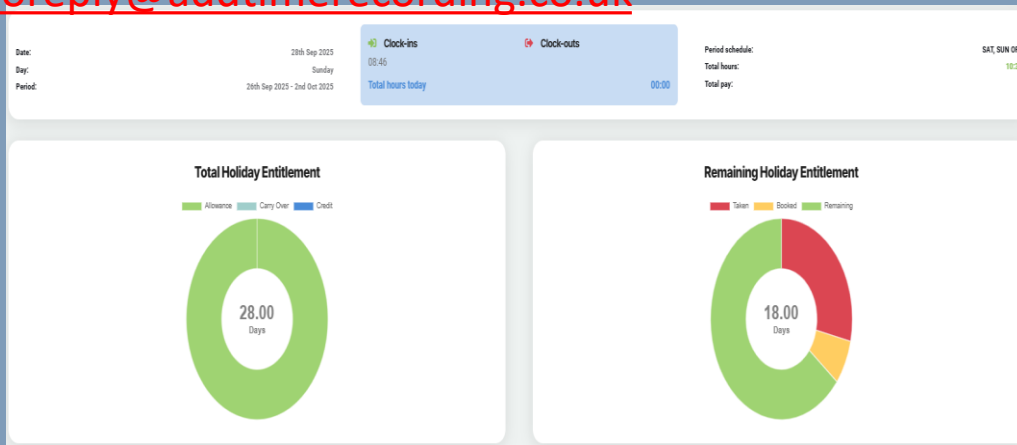
Чтобы получить отпуск, вам потребуется доступ к PWA Winterwood.

<https://ees.Winterwood.co.uk/pwa/signin>.

Эта система позволяет проверить, какой отпуск вы взяли, сколько осталось и сколько часов отработали. Эта система автоматически фиксирует моменты входа и выхода.

При первом входе вам нужно будет запросить новый пароль, и вы получите ссылку в письме. Пожалуйста, проверьте папку со спамом.

[noreply@addtimerecording.co.uk](mailto:noreply@addtimerecording.co.uk)



Время работало.



**Персонал**  
Чтобы просканировать своё лицо в начале и конце смены, нужно использовать сканер в главном здании фермы у входа для персонала. Это узнает ваше лицо.

Если вы не знаете, как работать с этой системой, пожалуйста, спросите. Очень важно убедиться, что ваши часы учтены точно.

# Домогательства и дискриминация

Компания не терпит любой формы домогательств или дискриминации.

Каждый имеет право работать без страха преследования или дискриминации, и компания будет тщательно расследовать любые жалобы по этой проблеме.

Пожалуйста, уважайте тот факт, что мы все из разных стран и культур. То, что можно считать «шутками на работе», может отличаться от того, как их воспринимают и реагируют другие.



# STOP SEXUAL HARASSMENT

Sexual harassment is any unwanted behaviour of a sexual nature that violates your privacy and dignity. If someone does or says something to you which makes you feel uncomfortable, intimidated such as unwelcome sexual advances, requests for sexual favours or putting pressure on someone to perform sexual acts, tell someone. It is a crime.



## STALKING

Repeatedly following someone, unwanted contact, spreading rumours, spying, leaving unwanted gifts, repeated calls or texts, hacking social accounts and tracking your movements are just some of the actions of a stalker.



## ONLINE

The internet can also lend itself to unwanted actions or behaviours. If someone is sending you inappropriate and unwanted images, asking you out repeatedly when you've said no, sending pornographic content, making comments about a person's gender and/or unwanted sexual advances, all constitute sexual harassment.

## VERBAL

Sexual harassment can also come in verbal format, as comments, "jokes", remarks, sexually explicit questions, requests for sexual favours, excessive flirting, catcalling, kissing gestures, and any words of a sexual meaning that are unwanted.

## PHYSICAL

Inappropriate and unwanted touching, brushing up against you, gestures or acts that are of a sexual meaning that you don't want, kissing, hugging, rubbing your shoulders or back, or other behaviours of an intimate nature that you don't want are some of the things that can be sexual harassment.



## Столовая для персонала

Компания управляет субсидированной столовой для сотрудников в главном здании. Он доступен всем сотрудникам, включая агентства и сельскохозяйственных работников. Сотрудники могут платить автоматически напрямую из своей зарплаты. Сотрудники агентства и посетители могут платить наличными.



На ферме предусмотрены условия для охлаждения и нагрева еды. Эти удобства недоступны в столовой.



В столовой также есть три компьютера с бесплатным доступом в интернет. Он доступен всем сотрудникам и посетителям. На территории персонала и посетителей действует бесплатный Wi-Fi.

Охрана труда и безопасность

# Испытания пожарной сигнализации

Управляющий фермой проводит тест пожарной сигнализации каждую среду в 9:00 утра. Сигнализация на дверном звонке зазвонит несколько секунд. Персоналу не нужно покидать здание.

Пожарные учения также проводятся каждые 3 месяца. Это требует полной эвакуации, как если бы это был настоящий пожар.

**Очень важно, чтобы в случае полной эвакуации персонал немедленно покинул здание. Им следует выйти у ближайшей доступной двери и следовать указателям. Им не следует возвращаться в здание, чтобы забрать личные вещи.**

Пути выхода из пожара и места для огнетушителей расположены у входа в персонал.

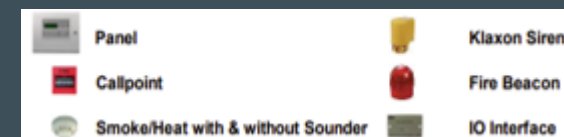
Пункт сбора пожаров на ферме находится прямо рядом с прачечной.



## Парковка



Чтобы подать сигнал тревоги, поднимите крышку из плексигласа и нажмите кнопку.



# Пожарная эвакуация



## ЕСЛИ ВЫ ОБНАРУЖИТЕ ПОЖАР:

- Сохраняй спокойствие,
- Кричите «ОГОНЬ!» как можно громче. Некоторые люди не всегда сразу реагируют на пожарную тревогу,
- Активируйте ближайший экстренный пункт или из безопасного места. Ни один пожар не слишком мал, чтобы сработать тревогу,
- Попросите кого-нибудь позвонить в пожарную службу, набрав 999,
- Если вы обучены, атакуйте огонь, если это безопасно — используйте подходящие огнетушители — не рискуйте лично.
- Не поддавайтесь искушению тушить пожары самостоятельно, не сработав сначала сигнализацию,
- Закрой дверь к месту огня и другую дверь за собой,
- Выйдите из здания через ближайший аварийный выход и направляйтесь к месту встречи,
- Не возвращайтесь за своими личными вещами,
- Оставайтесь на месте встречи и возвращайтесь в здание только если у вас есть на это разрешение.

Ваша обязанность — знать, что делать и куда идти в случае пожара — спросите себя:

- Где ближайший огнетушитель???
- Где находится ближайший сигнал тревоги в точке отчётности???
- Где ваша точка встречи??
- Ты знаешь, как сбежать??

**Контактный номер пожарной службы: 999.**  
**Адрес к "Winterwood Farm ME17 3DN"**

# Эвакуация



Сигнал эвакуации — это непрерывное включение пожарной сигнализации.

Назначенный начальник пожарной охраны имеет полные полномочия приказывать персоналу покинуть здание и должен следить, чтобы все находились вне здания.



В случае чрезвычайной ситуации, требующей эвакуации с объекта, вам не нужно снимать личную защитную одежду перед выходом из здания.



Когда это будет услышано (вне тестовых целей), нужно немедленно прекратить работу.

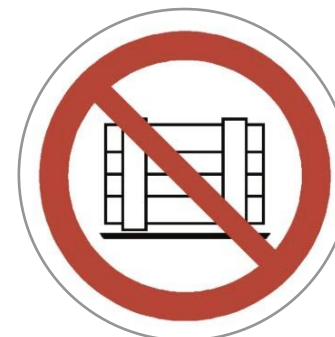
Вам нужно покинуть здание разумно и упорядоченно. Вам нужно выйти через ближайший безопасный выход, а затем отправиться к месту встречи.



Не бегите и не толкайтесь мимо людей, стоящих перед вами, и после того, как вы уже покинули здание.

Не пытайтесь возвращаться в здание, чтобы забрать личные вещи.

Не входите в здание с пожарной сигнализацией.



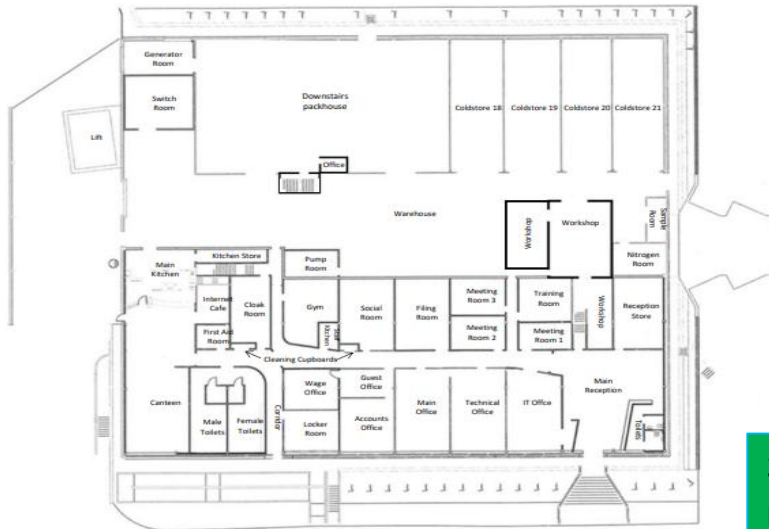
Не блокируйте выходы, лестницы, коридоры или дороги. Обратите внимание, что принуждение к переходу по пути побега является уголовным преступлением.

Держите дороги свободными, обеспечивая доступ экстренных машин.



После разрешения кризисной ситуации член совета будет проинформирован о процедурах, которые следует соблюдать, перед возвращением в здание.

# Курительные зоны



Зоны для курения можно найти на другой стороне парковки, как указано на карте. Эта зона должна быть аккуратной, а контейнеры и пепельницы использоваться правильно.

РАЗРЕШЕНО в следующих районах



ЗАПРЕЩЕНО нигде больше на территории территории, включая:



Беседки для курильщиков в задней части парковки

В припаркованной машине (однако сигареты и одноразовые электронные сигареты нельзя бросать на пол)

Скамейки водителей напротив погрузочных пандусов

На открытых столах на поле (не под баннером на поле)

Пикниковая скамейка перед прачечной на территории кемпинга. Кемпинг предназначен только для жителей

Пройдись по парковке

Входы в здания, включая лестницы, ведущие вниз к входам

Под навесом у входа для персонала

В беседке в поле

Гуляйте между полями/вокруг фермы



# ВНР: Хозяйственные постройки



Компания примет все меры предосторожности для обеспечения безопасных условий труда. Вы обязаны предпринять все разумные шаги для защиты себя и всех остальных.

**ТРОТУАРЫ** – Всегда держите лестницы и проходы свободными

**МОКРЫЕ/СКОЛЬЗКИЕ ПОЛЫ**–Некоторые поверхности пола могут быть влажными и скользкими после уборки. Не беги и не спеши. Если пол мокрый, в скользких местах следует использовать разметку на мокром полу.

**ПРОТИВОПОЖАРНЫЕ ДВЕРИ**– Вокруг здания установлено несколько противопожарных дверей. Они имеют маркировку и могут быть как внутренними дверями, так и дверями, ведущими наружу здания. **НИКОГДА НЕ БЛОКИРУЙТЕ ЭТИ ВЫХОДЫ.**

**МЕХАНИЧЕСКАЯ ОБРАБОТКА И ИНСТРУМЕНТЫ**– В здании фермы хранятся используемые машины и инструменты.

**НИ В КОЕМ СЛУЧАЕ НИКТО НЕ МОЖЕТ ИСПОЛЬЗОВАТЬ ЭТИ ИНСТРУМЕНТЫ ИЛИ МАШИНЫ, ЕСЛИ НЕ ОБУЧЕН И НЕ УПОЛНОМОЧЕН ИМИ ПОЛЬЗОВАТЬСЯ.**

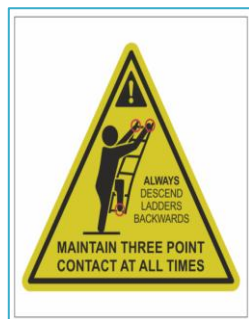
**ОГNETУШИТЕЛИ**– Вокруг здания фермы установлены несколько огнетушителей. Всегда убедитесь, что они доступны, и никогда не ставьте перед ними ничего.



# Bezpieczeństwo na miejscu: drabiny

## LADDER SAFETY GUIDE

- Umieść drabinę na płaskiej, nieruchomej powierzchni.
- Zachowaj wolną przestrzeń wokół góry i dołu drabiny.
- Sprawdź drabinę i buty, aby upewnić się, że nie ma na nich tłuszczu, błota ani innych śliskich substancji.
- Wspinaj się po drabinie od środka, nie od boku.
- Utrzymuj trzypunktowy kontakt z drabiną (dwie ręce i jedna noga lub dwie nogi i jedno ramię).
- Wspiąć się i pracować tyłem do drabiny.
- Nie wychylaj się zbyt mocno na zewnątrz – trzymaj tułów między bocznymi stopniami drabiny.
- Nie noś narzędzi ani ciężarów, które mogą spowodować utratę równowagi.



На ферме существует множество различных типов лестниц. Лестницы используйте только если у вас есть подробные инструкции и если они проверены на безопасность.

Все лестницы должны быть закреплены на твердой, ровной поверхности, чистыми и пригодными для использования. Рабочая одежда не должна ограничивать движение, а обувь должна быть чистой, чтобы не скользить. Не переходите границы, не переносите предметы, которые могут привести к потере равновесия, и всегда стойте к лестнице при подъеме или спуске.

При использовании ступеней на тележке всегда убедитесь, что ступень устойчива и держите зону в чистоте.



# Безопасность на площадке: транспортные средства

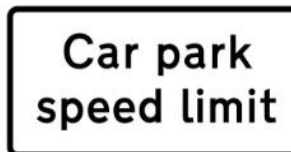
**ПОГРУЗЧИКИ И ТРАКТОРЫ**– Погрузчики и тракторы ездят вокруг здания фермы и по полям между рядами фруктов. При прохождении через эти районы требуется крайняя осторожность. Персонал, работающий с этим оборудованием, проходит обучение — включая время использования гудка и предупреждения окружающего персонала. Обратите внимание, что то, что вы видите трактор или погрузчик, не означает, что водитель вас заметил. Всегда будь осторожен.

**ДОРОГИ**– Транспортные средства доставки и вывоза, а также автомобили гостей и сотрудников постоянно пользуются дорогами и дворами вокруг упаковочного завода. Убедитесь, что дороги свободны, прежде чем переходить их, и используйте пешеходные переходы на месте.

**ВОЖДЕНИЕ** – При въезде или выходе из объекта, если вы за рулём, вы должны соблюдать ограничение скорости 10 миль в час.

**ВИДИМОСТЬ** – Светоотражающие куртки необходимо носить, если вы выходите за пределы обозначенных тротуаров или по полям. Они голубые, поэтому не привлекают насекомых.

**Если вы заметили что-то опасное, сообщите об этом своему менеджеру и составьте отчет о происшествии.**



# Безопасность на месте— Химикаты



Химический склад

На ферме хранятся химикаты. Некоторые из них заперты на складах химических и удобрений, другие более доступны. НИКОГДА НЕ БЛОКИРУЙТЕ ЭТИ МЕСТА.

**СТРОГО ЗАПРЕЩЕНО ЛЮБЫМ РАБОТНИКАМ ПРИКАСАТЬСЯ, ПЫТАТЬСЯ ИСПОЛЬЗОВАТЬ КАКИЕ-ЛИБО ХИМИКАТЫ ИЛИ ВХОДИТЬ В ЭТИ ПОМЕЩЕНИЯ БЕЗ ПРЕДВАРИТЕЛЬНОГО РАЗРЕШЕНИЯ УПРАВЛЯЮЩЕГО ФЕРМОЙ ИЛИ ЕГО ЗАМЕСТИТЕЛЕЙ.**



Место с удобрениями



Зона заполнения стиральной машины

ОСНОВНЫЕ РИСКИ		Строго запрещено	
	Кислоты и химические вещества - Риск химических ожогов и серьёзных травм		Несанкционированный вход людей На территории курения запрещено
	Кислоты и химические вещества - Риск химических ожогов и серьёзных травм		Работа над системами давления Изменение настроек системы без согласия
	Трубы с давлением - Риск разрыва трубы и выделения жидкости		Несанкционированные электрические работы
	Контакт вода и электричество - Высокий риск электрического тока		
	Мокрые полы - Высокий риск поскользывания и падений		



Хранение азотной кислоты



Насосная станция для удобрения

# Безопасность на месте– Поле

**P 4**

**0.79 Na**

BLUEBERRIES  
CARGO

SAFE TO ENTER

IT'S SAFE TO ENTER THIS FIELD  
PLEASE KEEP DOGS ON A LEAD



Вы входите в поля только с зелёным плакатом. Это значит, что он безопасен и недавно не распылялся

**P 4**

**0.79 Na**

BLUEBERRIES  
CARGO

DO NOT  
ENTER

THIS FIELD MAY BE BEING SPRAYED  
OR MAY HAVE RECENTLY BEEN  
SPRAYED PLEASE WAIT FOR THE  
GREEN BOARD TO BE DISPLAYED  
BEFORE ENTERING THIS FIELD



Ни при каких обстоятельствах не заходите в эти места. Возможно, их недавно распылили или они находятся в процессе распыления.

Вводите поля только по указанию.



**Caution**  
Trip hazard

Внимание: Почва на полях может быть неровной, поэтому, пожалуйста, будьте бдительны. Не носите тяжёлые грузы, которые могут навредить равновесию при споткнувке.

Внимание: На ферме могут работать тракторы, погрузчики и квадроциклы. Всегда предполагайте, что водитель вас не заметил, и ведите себя соответственно.

Если урожай опрыскивается вручную или трактором, опрыскивания следует избегать.



**Caution**  
Agricultural  
vehicles

Внимание: Транспортные средства на дороге. Всегда носи рабочую одежду Hi-Vis.

Всегда используйте переходные точки.

Всегда ходите по обозначенным дорожкам.

Всегда будьте осторожны с грузовиками, которые могут поворачивать или двигаться задним ходом. Не пользуйтесь дорогой рядом с вышибалом.

Всегда сообщайте о ситуациях, когда вы не чувствовали себя в безопасности, гуляя по территории.



**Warning**  
Beware of moving vehicles

# Безопасность на месте: ручное управление

**БЕЗОПАСНОСТЬ ПРИ ПОДНЯТИИ ТЯЖЕСТЕЙ**– Работа в Winterwood может потребовать от вас серьёзной работы. В упаковочном помещении стоят подносы с фруктами, когда они наполнены, они могут весить до 14 кг.

Ручное обращение является одной из основных причин инцидентов на рабочем месте и может даже привести к производственным нарушениям опорно-двигательного аппарата.

Последствия плохого вождения с механикой могут быть вредны для здоровья; Поэтому крайне важно, чтобы персонал был знаком с протоколами безопасного ручного обращения — техниками эксплуатации и ограничениями по весу.

Ручное обращение — ответственность каждого — Winterwood должен информировать сотрудников о потенциальных рисках, связанных с ручной торговлей, и вы, как сотрудник, должны использовать эту информацию, чтобы не подвергаться опасности.

Очень важно обратиться за помощью, если у вас возникают трудности с переносом или перемещением груза. Оборудование для ручной обработки (поддонные грузовики и тележки) доступно для обеспечения безопасной транспортировки продукции и упаковки. **Поддонные тележки могут использоваться только квалифицированным персоналом.**

Перед любыми упражнениями подумайте о LITE. Это поможет вам решить, нужна ли вам помощь оборудования или другой человек.



# Безопасность на месте: ручное управление

БЕЗОПАСНОСТЬ ПРИ ПОДНЯТИИ ТЯЖЕСТЕЙ– При подъёме или перемещении грузов необходимо следовать этим простым шагам.

- Планируйте заранее перед подъёмом– *Свяжитесь с помощником*
- Держись рядом с телом– *Больше стабильности и крепче сцепления*
- Стопы должны быть на ширине плеч друг от друга– *Прочная основа для распределения веса*
- Согните колени и держите спину прямой
- Подтяните мышцы живота– *Предотвращает чрезмерное давление на позвоночник*
- Поднос для ног
- Держи глаза выше– *Сохраняйте лучшую прямолинейность*
- Не скручивайтесь и не сгибайтесь– *Лицом к дороге*
- Если вы напряжены, обратитесь за помощью
- Рекомендуется женщинам поднимать максимум 16 кг, а мужчинам — максимум 25 кг.
- Это также зависит от того, как поднимается груз.



# Отчётность о авариях



Все личные несчастные случаи на рабочем месте должны управляться быстро, безопасно и эффективно, уделяя приоритетное внимание здоровью и благополучию пострадавших при соблюдении юридических и корпоративных требований.

Все личные несчастные случаи **ДОЛЖНЫ** быть сообщены менеджеру и, если это необходимо, оказанию первой помощи. Все аварии **ДОЛЖНЫ** быть зафиксированы на странице «Журнал аварий».

Если вы находитесь в Packhouse, немедленно сообщите своему менеджеру;

- Любое событие, связанное с разбитием стекла или пластика
- Неисправное железо
- Потеря любых предметов (ножей, заплаток, зондов и т. п.)
- Повреждённые или потерянные очки или контактные линзы
- Любые доказательства небезопасных или несоответствующих товаров или сырья
- В случае несчастного случая или травмы следует немедленно вызвать менеджера.
- Если вы недостаточно квалифицированы для лечения инцидента, немедленно обратитесь за медицинской или другой помощью.

# Отчётность о авариях



1. Первая помощь позаботится о травме, если это необходимо, а затем решит, годен ли человек вернуться к работе, отправить ли его домой или отвезти в больницу.
2. Если вы квалифицированы в оказании первой помощи, помогите и при необходимости отправьте кого-то для вызова дополнительной помощи (врача, скорой помощи или экстренных служб).
  - Если вы не соответствуете квалификации в области первой помощи, немедленно обратитесь к квалифицированному помощнику или вызовите экстренные службы. Оставайтесь с пострадавшим или людьми и следите за их состоянием до прибытия профессиональной помощи. Избегайте действий, которые могут усугубить травму, таких как ненужные движения или подача пищи, напитков или лекарств.
3. Врач первой помощи или пострадавший человек обязан подготовить документацию о событиях в одной из корпоративных книг аварий.
4. Назначенные или компетентные специалисты по охране труда и технике безопасности решают, будет ли авария сообщена в Исполнительный комитет по охране труда и техники безопасности в соответствии с руководящими принципами 'RIDBOR' 'Типы зарегистрированных инцидентов — HSE'.
5. 5.5.1 Форма для расследования происшествий на рабочем месте/происшествия должна быть заполнена, и от вас может потребоваться предоставить определённую информацию.

# Отчётность о авариях

Контактная информация для экстренных ситуаций, включая имена квалифицированных сотрудников первой помощи и телефоны местных врачей, служб экстренной помощи и других контактов, размещается на территории, включая офис и комнату первой помощи, для быстрого доступа.

При звонке в экстренные службы (наберите 999 с любого телефона) указывайте точный адрес, указанный ниже, отвечайте на вопросы, такие как характер травмы, имя, детали первой помощи или лечения, и при необходимости обратитесь за консультацией по дальнейшему лечению.

Адрес:

**Winterwood Farm,  
Chartway Street,  
East Sutton, Maidstone,  
ME17 DN**



# Безопасность на месте: PPE



Удобно и прочная одежда

- Дышащая футболка/топ
- Худи или флис (утро может быть холодным)
- Лёгкая водонепроницаемая куртка (дождь часто бывает)
- Удобные длинные штаны (защищают от царапин и насекомых)
- Подходящая обувь — не с открытыми пальцами.



**Дополнительная защита**

Кепка (солнцезащитная защита)

- Крем с солнцезащитным кремом
- Лёгкие перчатки (если разрешено/обязательно)
- Плащ или водонепроницаемое пальто
- Солнцезащитные очки

## Przedmioty zakazane



Часы  
Мобильные телефоны  
Наушники  
Серьги  
Ювелирные изделия



Накладные ресницы  
Мощный парфюм



Искусственные гвозди  
Лак для ногтей



Плотный макияж и  
помада



Разрешены простые  
обручальные кольца

# Управление безопасностью пищевых продуктов

# Безопасность пищевых продуктов в Винтервуде

Как поставщик свежих овощей и фруктов, Winterwood стремится создать культуру, в которой создание продуктов, безопасных для продуктов, является приоритетом.

У нас есть системы, которые:

а. Предотвращение мошенничества с продуктами питания и обеспечение подлинности продукции, например, материалов природы, содержимого и ожидаемого качества (VACCP).

б. Безопасность продукции, например, материалы свободны от вредоносного загрязнения или кражи (TACCP).

с. Снижение риска пищевых заболеваний с помощью микробиологического, химического и физического/пищевого управления рисками (HACCP).



## Целостность бренда



*Речь идёт о защите доверия, которое наши клиенты оказывают своим брендам. Каждый продукт должен соответствовать самым высоким стандартам безопасности, законности, аутентичности и качества.*

Когда Winterwood поставляет продукцию своим клиентам, мы также несём ответственность защищать не только наш бренд, но и их бренд через безопасное производство продуктов питания.



Каждый сотрудник должен играть свою роль в защите целостности бренда через

Соответствие процедурам и спецификациям, разработанным на основе стандартов заказчика

Говорит, если что-то кажется не так

Никогда не идёт на компромиссы в вопросах безопасности, законности или качества продукта

Действует с честностью, заботой и ответственностью



Безопасность объектов и  
продовольственная защита

# Безопасность объекта



**Несанкционированный вход  
запрещён**



**Все посетители  
должны явиться  
на ресепшн**



Безопасность участка очень важна в Винтервуде. Крайне важно, чтобы все сотрудники следовали следующим правилам.

**При разворачивании вы получите карту доступа. Им нужно пользоваться, когда идёшь в столовую в главном здании.**

Это очень важно, потому что в случае пожара нам нужно знать ваше точное местоположение.

Также важно убедиться, что дверь заперта за вами, чтобы предотвратить несанкционированное проникновение. Это требуется для всех входных дверей на объекте.

**Если коллега или посетитель просит вас впустить их в здание через дверь доступа, вы должны направить его к стойке регистрации, где он сможет зарегистрироваться.**

Если вы заметили, что контроль доступа у входной двери для сотрудников не работает и любой может войти в здание, немедленно сообщите об этом в комиссию или в управленческую команду.



**ПОМНИ**



**ВСЕГДА СКАНИРУЙТЕ СВОЮ КАРТУ,  
КОГДА ПРОХОДИТЕ ЧЕРЕЗ ДВЕРЬ  
ДОСТУПА**

**НЕ ДЕРЖИТЕ ДВЕРЬ ОТКРЫТОЙ, ЕСЛИ ОН  
НЕ ОТСКАНИРУЕТ СВОЮ КАРТУ**

**НЕ ПОЗВОЛЯЙТЕ ЛЮДЯМ СЛЕДОВАТЬ  
ЗА ВАМИ ЧЕРЕЗ ДВЕРИ ДОСТУПА, ЕСЛИ  
ОНИ НЕ ПРОСКАНИРУЮТ**

**ЕСЛИ ВЫ КОГО-ТО НЕ ЗНАЕТЕ,  
ПОЖАЛУЙСТА, ОСПОРИТЕ ЕГО ИЛИ  
ПОГОВОРИТЕ С РУКОВОДИТЕЛЕМ**

**НЕ БОЙСЯ ГОВОРИТЬ**

# Продовольственная оборона

Продовольственная защита — это процесс защиты продовольственных запасов от преднамеренного загрязнения или фальсификации, направленный на нанесение вреда общественному здоровью или экономическим потрясениям. Это проактивный подход для предотвращения преднамеренных актов саботажа, терроризма или экономических манипуляций, которые могут угрожать безопасности пищевых продуктов.

Безопасность нашей еды — превыше всего. Было много случаев, когда безопасность была ключевым фактором обеспечения продовольственной безопасности. Нарушение пищевой защиты может привести к преднамеренному злокачественному загрязнению. Загрязнённый продукт может причинить вред клиенту.

Если вы заметили, что один из ваших коллег ведёт себя подозрительно в присутствии продукта, обязательно сообщите об этом линейному менеджеру, менеджеру по заказам или менеджеру.

Ответственность за защиту объекта от пищевых преступлений лежит на всех сотрудниках Winterwood.



## FOOD SAFETY RESOURCE THE BEST OFFENSE IS A GOOD (FOOD) DEFENSE

# BE ALERT.

The best way to protect food is to make it as difficult as possible for someone to tamper with it.

- A** **ASSURE** the supplies and ingredients you receive are safe. You should use only known, appropriately licensed, certified or permitted (where applicable) contract manufacturing and packaging operators, and sources for all incoming materials, including ingredients, compressed gas, packaging, labels, and research/development materials.
- L** **LOOK** after the security of the products and ingredients in your facility. It is important to implement a system for receiving, storing and handling distressed, damaged, returned, or reworked products that minimize their potential for being compromised or to compromise other products (e.g., destroy products that are unfit for human or animal consumption; products with illegible codes; products of questionable origin; and products returned by consumers to retail stores).
- E** **EMPLOYEES** who have access to food ingredients, packaging, and food products can be a possible threat. Conduct background checks on staff (including seasonal, temporary, contract, and volunteer staff, whether hired directly or through a recruitment firm) as appropriate to their position, considering candidates' access to sensitive areas of the facility and the degree to which they will be supervised.
- R** **REPORT** on and be accountable for the security measures you take to protect your food supply. Periodically evaluate the effectiveness of your Food Defense Plans. You should strive to review and verify these plans, at least annually, revising them accordingly, and keeping this information confidential (e.g., use knowledgeable in-house or third party staff to conduct tampering or other malicious, criminal, or terrorist action exercises and mock recalls and challenge computer security systems).
- T** **THREATS** discovered at your facility require that you notify appropriate regulatory authorities. Hold any product that you believe may have been affected. If you encounter an incidence of intentional contamination or if you believe a product has been tampered with, hold the product in a secure area and notify the proper authorities.



# Гигиена и безопасность пищевых продуктов

# Возвращаемся к работе



Примечание: Для получения дополнительной информации о болезни, отсутствии, долгосрочном больничном и обязательной оплате по болезни обратитесь к своему руководителю.

После отсутствия на работе необходимо заполнить форму «Возвращение сотрудника на работу»(7.1.52).

- Если у вас была болезнь, диарея или вы принимали противодиарейные препараты, вы всё равно заразны даже после того, как симптомы прошли, и не можете вернуться к работе, пока не пройдет 48 часов с момента последних симптомов или после приема противодиарейных препаратов.
- Техническая команда решит, необходима ли смена позиции.
- Звоните каждый день, когда вас нет, если только вы не объяснили менеджеру, когда вернетесь.
- Аналогично, если вы считаете, что сможете вернуться на работу до окончания больничного, им следует заранее связаться с вашим руководителем.

## Не трогайте еду, если чувствуете себя плохо:

Если у вас есть следующие заболевания, вы должны сообщить об этом своему руководителю:

- Диарея и/или рвота за последние 48 часов
- Боль в животе, тошнота, лихорадка, желтуха, импетиго и/или абсцесс,
- Лихорадка и/или порезная рана,
- Инфицированные кожи, нос или горло, выделения из уха, носа и/или глаз
- Сообщено о пищевом заболевании (вы не можете вернуться на работу, пока ваш терапевт не подпишет согласие на возвращение к работе).
- Если вы не будете присутствовать на работе из-за болезни или травмы, вы должны сообщить своему непосредственному руководителю или любому старшему сотруднику компании о причине и вероятной продолжительности отсутствия, прежде чем планировать приступ к работе в первый день отсутствия. Номера телефонов по болезни и отсутствиям доступны на нашем сайте ([www.Winterwood.co.uk](http://www.Winterwood.co.uk)) и доступны в нашей политике по болезни.

# Фарма : Гигиена в полевых условиях



## УВЕДОМЛЕНИЕ

**Курение, питание и употребление питья только в специально отведённых зонах**

- Не выносите продукты питания в поле.
- При работе в полевых условиях, пожалуйста, держите бутылки с водой и напитки под присмотром.
- Не ешьте и не пейте во время сбора урожая.
- Курение (включая «электронные сигареты») разрешено только в специально отведённых зонах. Курение запрещено в рядах или между полями.
- Доступны туалеты. Используйте только специальные предметы и мойте руки после использования.
- Употребление любых наркотиков или алкоголя в течение рабочего дня строго запрещено
- Личная одежда и модные аксессуары, даже если они покрыты, не должны представлять опасности для посторонних тел, например, избегайте ношения одежды с декоративными элементами, такими как пайетки или бриллианты. Также следует обратить внимание на декоративные украшения бокалов.
- Станции для мытья рук доступны у руководителя. Всегда мойте руки, а затем дезинфицируйте их, когда:
  - Ты кашляешь или чихаешь в руки
  - После туалета
  - После еды или питья

Лекарства запрещены в полях без согласия управляющего. Если лекарства необходимо использовать в короткое время на объекте, их должен хранить менеджер. Все продукты, необходимые для контроля диабета, также должны храниться у руководителя.

Использование любых лекарств, которые могут повлиять на способность работать с оборудованием, **ОБЯЗАТЕЛЬНО** должно быть сообщено руководителям. К ним относятся препараты, влияющие на восприятие или вызывающие сонливость.

# Мытье рук

«Очень важно тщательно мыть руки после каждой ситуации, описанной на этом постере. Это предотвратит передачу бактерий, которые могут вызвать заболевания у других сотрудников или у самого клиента.

## !!!! ПОМНИ!!!!

Дезинфицирующие средства не заменяют менее эффективное мытье рук с определёнными средствами, такими как споры или вирусы

**ВСЕ** обязаны действовать безопасно и упорядоченно, чтобы предотвратить загрязнение нашей

Продукт и снижение риска несчастных случаев.

Что вы в последнее время трогали?

Ваши руки могут быть заражены бактериями, которые могут передаться на пищу, которую вы или кто-то другой употребляет.

ВСЕГДА МОЙТЕ РУКИ

После попадания в Пакхаус

После использования химикатов

После курения — также электронные сигареты

После еды

После туалета

После кашля или чихания рукой



# Мытье рук



1

Wet hands with water




2

Apply enough soap to cover all hand surfaces



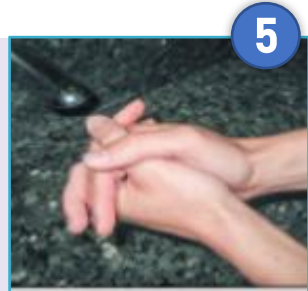
3

Rub hands palm to palm



4

Rub back of each hand with palm of other hand with fingers interlaced



5

Rub palm to palm with fingers interlaced



6

Rub with back of fingers to opposing palms with fingers interlocked




7

Rub each thumb clasped in opposite hand using a rotational movement



8

Rub tips of fingers in opposite palm in a circular motion




9

Rub each wrist with opposite hand



10

Rinse hands with water



11

Dry hands

Все сотрудники должны тщательно помыть руки перед входом в Packhouse. Они должны использовать эту технику мытья рук и мыть руки минимум 20 секунд (у стиральных машин должны быть автоматические таймеры, чтобы убедиться, что руки достаточно долго мыты). Над каждой зоной для мытья рук можно разместить плакат, показывающий, как эффективно мыть руки.

# Порезы и синие штукатурки

Все раны, порезы или ссадины должны быть покрыты синим пластырем, выдаваемым управляющим. Этот патч должен быть зарегистрирован. Каждый, кто входит в производство, склад, должен наклеить синий пластырь для закрытия ран.

Все раны должны быть тщательно покрыты, чтобы избежать риска загрязнения продукта. Если рана слишком большая для покрытия синим пластырем и требует перевязки, повязку следует закрывать синими рукавами (доступны на ресепшене).

## **ЕСЛИ ВАМ НУЖЕН ПЛАСТЫРЬ ДЛЯ ПОКРЫТИЯ ПОРЕЗА, СВЯЖИТЕСЬ С ВАШИМ РУКОВОДИТЕЛЕМ**

В конце дня или смены нашивки ДОЛЖНЫ быть подсчитаны назначенным лицом, таким как First Aid, член команды Orderboard или соответствующий заместитель. Любая потеря патча во время работы ДОЛЖНА немедленно сообщаться прямому менеджеру или члену команды Orderboard.

Если патч теряется и сообщает сотрудник, менеджер должен быть уведомлен, необходимо принять немедленные и соответствующие меры, которые могут включать прекращение сбора, проверки и карантина упакованной продукции до тех пор, пока не станет известно местонахождение товара.

**НЕУВЕДОМЛЕНИЕ О ПОТЕРЯННОМ ПАТЧЕ МОЖЕТ ПРИВЕСТИ К ДИСЦИПЛИНАРНОМУ  
РАЗБИРАТЕЛЬСТВУ**



### 5.3.10 [Blue Plaster Form](#)

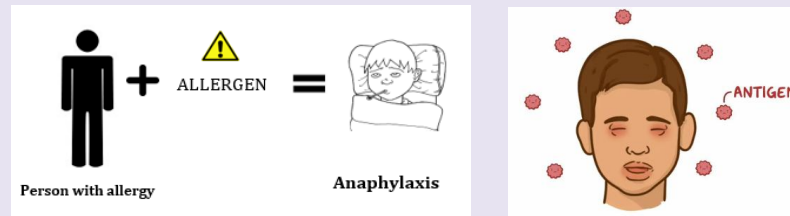
Issue 1

DATE	TIME	NAME	NUMBER GIVEN	ISSUER SIGN (worksheet initialled)	STOCK LEFT	TIME CHECKED OUT	CHECKER SIGN

\*Запись для патча должна быть оформлена в форме 5.3.10 Blue Patch членом команды Orderboard, который должен указать, кому был выдан этот патч, а затем записать инициалы этого человека на самой нашивке.

Если требуется синий рукав, человек должен надеть перчатку поверх повязки, что также должно быть отмечено на 5.3.10.

# Аллергены

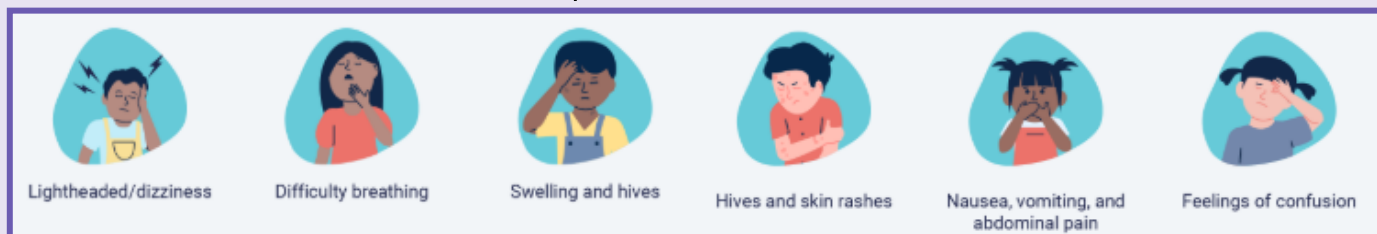


Пищевая аллергия — это реакция иммунной системы на пищевой белок, который организм ошибочно считает вредным. Когда человек ест продукт, содержащий этот белок, иммунная система выделяет огромное количество химических веществ, вызывая симптомы, влияющие на пищеварительный тракт (ГА), кожу, дыхание и/или сердце. Самые распространённые аллергены вызывают около 90% реакций пищевой аллергии.

Аллергическая реакция (анафилактический шок может возникнуть через несколько минут после употребления аллергена или даже через несколько часов). Симптомы пищевой аллергии могут включать: крапивницу, отёк губ, лица и глаз, боль в животе при рвоте, отёк языка, затруднённое дыхание, постоянное головокружение или нервный срыв. Если не лечить, эти симптомы могут привести к смерти.

По оценкам, около 20% населения имеют пищевую аллергию, у детей больше, чем у взрослых, поскольку некоторые аллергии на такие продукты, как молоко или яйца, в основном подавляются. Однако аллергия на рыбу и арахис обычно сохраняется во взрослом возрасте.

Ни один продукт Winterwood (по состоянию на январь 2026 года) не содержит ингредиентов, содержащих аллергены, но такие артикулы, как клубника и шоколад, уже производились ранее и могут быть добавлены снова в будущем. Даже когда аллергены не перерабатываются, персоналу важно брать с собой продукты, понимая важность включения людей с аллергией.



В настоящее время нет лекарства от пищевой аллергии. Избегание пищи — единственный способ.

# Политика орехов и кунжута

Винтервуд — место, СВОБОДНОЕ ОТ ОРЕХОВ, АРАХИСА И КУНЖУТА.



**Орехи, арахис и кунжут всех видов запрещены на территории — это также касается частных шкафчиков и офисов.**

Если продукты, содержащие орехи или кунжут, случайно привезут на объект, их следует хранить в автомобиле или в специальной герметичной «коробке», которая хранится на ресепшене.

Выявление, контроль и повышение осведомлённости об аллергенах — это растущая задача, с которой сталкивается пищевая промышленность.

Эта политика введена для снижения риска для нынешних или будущих сотрудников, которые могут иметь или развить аллергию на орехи или кунжут, а также для снижения риска загрязнения наших продуктов такими аллергенами.

Использование дезинфицирующих средств не разрушает аллергенные белки, поэтому важно тщательно мыть руки с мылом и водой после прикосновения к орехам.



## РЕГУЛЯРНО УБИРАЙТЕ

Сотрудники Winterwood обязаны соблюдать правило «Регулярно убирать уборку». Такая стратегия уборки минимизирует риски для гигиены, здоровья и безопасности. Это включает использование возможности для постоянной уборки в течение рабочего дня, чтобы поддерживать безопасность и гигиену на рабочем месте. Всегда заботитесь о:

- Мгновенно удалите грязь и разливы с рабочей поверхности,
- Очищайте рабочие поверхности и полы от фруктов.
- Регулярно опустошайте мусорные баки, чтобы избежать отложений.

## ВРЕМЕННЫЙ РЕМОНТ

Временный ремонт должен быть одобрен перед использованием. Это делается для того, чтобы избежать рисков для здоровья и безопасности пищевых продуктов.

Любой временный ремонт должен быть задокументирован и согласован, а постоянный ремонт должен быть выполнен своевременно.

Ни в коем случае не следует игнорировать механизмы безопасности оборудования.

## ОТЧЁТНОСТЬ О ЗАГРЯЗНЕНИИ

Любое загрязнение может представлять серьёзный риск и негативно сказаться на безопасности, законности или качестве продукта.

Примеры заражения включают дерево, металл, стекло, пластик, химикаты, птичий помёт, упаковка, биологические жидкости и сельскохозяйственная техника.

Если продукт загрязнён, об этом следует сообщить менеджеру.



## Clean as you go

Keep a clean and tidy workplace by cleaning as you go



Clean any dirt and spillages immediately.

Thoroughly clean work surfaces between tasks.

Keep sinks clear and clean them regularly.

Keep walkways and exits clear of rubbish and clutter.

Clean equipment after each use.

Dispose of all waste properly.



# ОБОРУДОВАНИЕ ДЛЯ ОЧИСТКИ

Очистка раскрашивается в зависимости от того, где используется оборудование на ферме. Важно использовать оборудование с правильной цветовой маркировкой в нужном месте. Это необходимо для предотвращения распространения патогенов и снижения риска перекрёстного загрязнения.




Оборудование **ЗЕЛЁНЫЙ** – Общее пространство, мастерская, офисы



Оборудование **ЖЁЛТЫЙ** – Орошение и химические склады



Оборудование **КРАСНЫЙ** – Туалеты, душевые, ванны



Оборудование **СИНИЙ** – Только караван

Всегда убирайте оборудование после использования  
Подвесьте швабры сушиться на воздухе.  
Всегда оставляйте оборудование отдельно по цвету.



9.6a Induction Pack Packhouse

Issue: 1

### **ПОДТВЕРЖДАЮ:**

Я ПРОЧИТАЛ И ПОНЯЛ ПРОЦЕДУРЫ И ПОЛИТИКУ ВИНТЕРВУДА, ОПИСАННЫЕ В ЭТОМ ДОКУМЕНТЕ, И СОГЛАШАЮСЬ СОБЛЮДАТЬ ИХ ВСЕГДА.

Я ПОСМОТРЕЛ ВВОДНОЕ ВИДЕО.

Я СОГЛАСЕН, ЧТО ВСЕ ЛИЧНЫЕ ДАННЫЕ И ФОТОГРАФИИ МОГУТ ХРАНИТЬСЯ В РЕЕСТРЕ, КАК В ЭЛЕКТРОННОМ, ТАК И В ПЕЧАТНОМ ВИДЕ, И ЧТО ЭТА ИНФОРМАЦИЯ МОЖЕТ БЫТЬ ДОСТУПНА СООТВЕТСТВУЮЩИМ МЕНЕДЖЕРАМ И/ИЛИ СИСТЕМНЫМ КОНТРОЛЛЕРАМ.

<b>СОТРУДНИК:</b>	<b>TRANSLATOR (Если нужно):</b>	<b>ТРЕНЕР:</b>
НАЗВАНИЕ:	НАЗВАНИЕ:	НАЗВАНИЕ:
НОМЕР:	НОМЕР:	НОМЕР:
ПОДПИСЬ:	ПОДПИСЬ:	ПОДПИСЬ:
ДАТА:	ДАТА:	ДАТА:

### **МНЕ ТАКЖЕ НУЖНО ЗАПОЛНИТЬ СЛЕДУЮЩИЕ ДОКУМЕНТЫ:**

- 5.5.14 Персональные данные сотрудников
- 5.5.17 Чек-лист для новых сотрудников.
- 5.5.34 Информация до трудоустройства
- 5.5.36 Медицинская анкета
- 9.6f Современное рабство и эксплуатация труда.