



Пакет за добре дошли

ФАРМА

Version Number: 1

Last Review: 22/02/2026

Reviewed by: ST

Уинтърруд като работодател

CONFIDENTIAL

След като се присъедините към компанията, ще бъдете помолени да попълните този пакет за въвеждане на служители. Тази информация, заедно с данните за обезщетенията, се съхранява в индивидуалните лични досиета. Личните данни няма да бъдат разкривани на трети страни без съгласието на това лице, освен ако това не е разрешено или изисквано от закона.

Компанията редовно ще преглежда необходимостта от съхранение на лична информация и ще я пази само докато я прецени за релевантна и необходима.

Личните данни ще бъдат унищожени конфиденциално. Личните данни, свързани със служители или други служители, трябва да се съхраняват в сигурна, заключваема архивна система или да се съхраняват в защитена, защитена зона на документите или системата, ако се съхраняват електронно.

CCTV

Компанията разполага с камери за видеонаблюдение в сградите и на откритите си пространства (включително паркинг, земеделски земи и алеи).

Камерите няма да бъдат инсталирани в чувствителни зони, като тоалетни кабинки, или насочени към писоари.

Записите се използват за следните цели.

Bezpieczeństwo:

- Осигуряване на безопасност на служителите чрез предотвратяване на насилие или кражба;
- Да се възпира кражбата, загубата на време, умишлени щети или други нарушения;
- Осигуряване – и записване – на спазването на процедурите за здраве и безопасност;
- За да не бъдат компрометирани безопасността и законността на храните;
- Наблюдавайте и подобрявайте продуктивността.



Защита на данните

Политиката за защита на данните на компанията трябва да се спазва от всички служители, други служители или агенти, обработващи лични данни от името на компанията, както и от членове на борда на директорите, мениджърите и др.

Отделни служители могат да бъдат държани наказателно отговорни, ако съзнателно или небрежно разкрият лична информация без съгласието на Компанията.

Нарушение на Политиката за защита на данните може да представлява сериозно нарушение, което може да доведе до уволнение въз основа на дисциплинарната процедура на Компанията.

Ако се притеснявате, че всяко действие от ваша страна може да наруши фирмената политика или Закона за защита на данните, първо трябва да докладвате случая на вашия ръководител.

* Компютърният етикет също е много важен във Уинтърууд. Трябва да бъдете особено внимателни при използване на имейли. Например, имейлът не трябва да се използва за обидни коментари.



По-силни заедно/Модерно робство



**FOODIES
FIGHTING
SLAVERY**

in collaboration with

TRIBE FOUNDATION
Independent Anti-Slavery Commissioner
stronger together WORLDWIDE

SME TOOLKIT
A guide to tackling modern slavery for UK food & drink SMEs.

Endorsed by:

Morrisons ASDA co-op Lidl M&S
ocado Sainsbury's TESCO WAITROSE

VI FINISHED MAY 2021

stronger together  

Responsible recruitment | Fair work | Free from exploitation

Are you being forced to work when you don't want to?
Czy jesteŝ zmuszany/ zmuszana do pracy wtedy, kiedy tego nie chcesz?
Vai jŷs spieŝ strādāt, kad jŷs negribat to darīt?
Ar jus verĉia dirbti per prievartā?

Do you have to pay someone money to give you work?
Czy musisz placić komuŝ w zamian za otrzymanie pracy?
Vai jums kādam jāmaksā nauda, lai jums dotu darbu?
Ar privolote duoti kam nors pinigu, kad parŷpintu jums darbo?

Are you being forced to live in accommodation against your will?
Czy jesteŝ zmuszany/ zmuszana do mieszkania w lokalu wbrew swojej woli?
Vai jŷs spieŝ dzīvot mājvietā pret jŷsu gribu?
Ar esate priversti gyventi nurodytose patalpose prieš savo valią?

Is someone controlling your identity documents or bank account?
Czy ktos ma kontrolę nad Twoimi dokumentami identyfikacyjnymi lub rachunkiem w banku?
Vai kāds kontrolē jŷsu personas dokumentus vai bankas kontu?
Ar kas nors kontroliuoja jŷsų tapatybės dokumentus ar banko sąskaitą?

Is someone threatening or intimidating you or your family?
Czy ktos grozi Tobie lub Twojej rodzinie?
Vai kāds draud jŷsu ģimenei vai to iebiedē?
Ar kas nors grasina arba gąŝdina jus ar jŷsų ŝeimā?

YES? TAK? JĀ?
POSZUKAJ POMOCY! SAŅEMIET PALĪDŽĪBU! SIEKITE PAGALBOS!

YOUR LOCAL CONTACT:

REPORT:

Modern Slavery Helpline: 08000 121 700 (24/7, confidential) www.modernslaveryhelpline.org/report

Gangmasters & Labour Abuse Authority (GLAA): 0800 432 0804 (Confidential)


Police: 999 (emergency) 101 (not emergency)

EN, PO, LA, LI V03/10/23 www.stronger2gether.org

Winterwood Farms е ангажирана с "По-силни заедно"; Многостранно сътрудничество между супермаркетите, което се бори със скритата експлоатация на работниците.

Ако смятате, че някой е бил или е принуден да работи или е изложен на риск, свържете се с вашия мениджър.

Повече информация може да се намери на таблото за обяви в столовата, където можете да намерите списък с представители на съвременните робовладелци.



**MODERN
SLAVERY
IS CLOSER
THAN YOU
THINK**

ETI Base Code



The ETI Base Code is an internationally recognised set of labour standards based on ILO conventions. It is used by ETI members and others to drive improvements in working conditions around the world.

www.ethicaltrade.org



Employment is freely chosen



Freedom of association and the right to collective bargaining are respected



Working conditions are safe and hygienic



Child labour shall not be used



Living wages are paid



Working hours are not excessive



No discrimination is practised



Regular employment is provided



No harsh or inhumane treatment is allowed

Инициатива за етична търговия – kod bazowy

ETI е новаторски съюз от компании, синдикати и доброволчески организации. Тя работи заедно, за да подобри живота на работниците по целия свят, които произвеждат или отглеждат потребителски стоки – от чай до тениски, от цветя до футболни топки. Етичната търговия означава, че търговците на дребно, марките и техните доставчици поемат отговорност за подобряване на условията на труд на хората, които произвеждат продуктите, които продават.

www.gov.uk/guidance/ethical-trading-initiative-eti

Работим според стандартите, определени в този базов код. Очакваме нашите доставчици да работят според тези стандарти. Нашите търговски клиенти очакват това от нас и редовно ни одитват, за да гарантират, че работим етично и се отнасяме справедливо към хората.



Искаме да чуем вашето мнение

Оценяваме вашата обратна връзка, така че не се колебайте да споделите вашите предложения.

- Напиши предложението си на лист хартия и го сложи в кутията.
- Не забравяйте да включите името си и номера на заплата си, ако искате отговор
- От дясната страна на входа на гардероба ще намерите КУТИЯТА ЗА ПРЕДЛОЖЕНИЯ.
- БЕЛЕЖКИ И КУТИЯ ЗА ПРЕДЛОЖЕНИЯ могат да се намерят отдясно на входа на тоалетната.



Ако искаш да докладваш лошо отношение или неетично поведение

Ако смятате, че нещо или някой поставя вас или нашата компания в опасност, кажете на вашия мениджър или ръководител.

Безопасността на продукта, легитимността или целостта на марката, кражбата, измамата, тормозът, опасенията за безопасността и здравето, заплахите, психичното здраве са всички примери, с които искаме да помогнем.

Ако не се чувствате комфортно да говорите за това с някого директно от индустрията, на сайта има горещи линии, които нашите клиенти предлагат.

Твоята заплата

Заплата

Вашият договор ще включва информация за размера на възнаграждението, което ще получите. Ако сте в бизнеса с берба на плодове, това може да се промени, защото заплата ви идва с работата във всеки от тях. Винаги ще получавате поне минималната заплата за всяка работа, която вършите, но можете да печелите повече.

Компанията внася всички дължими суми по вашата банкова сметка всяка седмица

Ако нямаш банкова сметка, Много е важно да ги имате в рамките на 2 седмици след започване на работа – не можем да гарантираме, че плащането няма да се забави.



Моля, проверете фиша си за заплата възможно най-скоро след като я получите. Ако смяташ, че има някакви разлики в заплата, незабавно се свържи с ръководителя си.

Вашата заплата се изчислява от петък до четвъртък всяка седмица, а известията от фишовете за заплата на имейл адреса ви noreply@staffology.co.uk всеки петък ще бъдат приписани по банковата ви сметка следващата сряда.



Можете също да получите достъп до фишовете за заплата и информацията в "[myepaywindow](#)" – поканата ще бъде изпратена на вашия имейл адрес в понеделник след издаването на първата лента. Ще бъде изпратено от Donotreply@myepaywindow.com, така че моля, проверете дали е така (може да бъде доставено във вашата спам папка). Това е истински имейл, така че моля, не го игнорирайте. Можете също да получите достъп до фишовете за заплата и информацията в "[myepaywindow](#)" – поканата ще бъде изпратена на вашия имейл адрес в понеделник след издаването на първата лента. Ще бъде изпратено от Donotreply@myepaywindow.com, така че моля, проверете дали е така (може да бъде доставено във вашата спам папка). Това е истински имейл, така че моля, не го игнорирайте.

Директива за работно време и управление на отсъствията

Директива за работно време.

Предлагаме на служителите възможност да се откажат от Директивата за работно време за повече от 48 часа седмично. Rezygnacja z WTD jest opcjonalna i nie wpływa na twoją pracę w firmie.

Споразумението за отказ е включено във формуляра за контролен списък за внедряване, който ще получите.



Управление на отсъствията

Използваме система за проследяване и наблюдение на отсъствия, наречена "Bradford Factor". Факторът на Брадфорд е проста формула, която позволява на компанията да отдава относителна тежест на непланираните отсъствия на служители, като дава много повече тежест на чести, краткосрочни отсъствия, отколкото на по-малки, по-дълги отсъствия. Това се използва заедно с политиката за управление на отсъствията, за да се определи какво допълнително ниво на подкрепа може да се предложи, но лошото присъствие води до дисциплинарни мерки.

Трябва да се обадиш на компанията, преди да започнеш да работиш нормално. Телефонни номера са налични на сайта или www.Winterwood.co.uk. Моля, направете го сами и не изпращайте съобщения, WhatsApp или имейли, тъй като трябва да запазим определена информация, която може да не включите в писмената си комуникация. Трябва да се свържете с нас отново, ако не можете да се върнете на работа в уговорената дата, в противен случай това ще се счита за неразрешено отсъствие, което ще засегне дисциплинарното ви досие.

Национално осигуряване и пенсии



Застрахователен номер.

Ако нямате Национален застрахователен номер (NI), ще трябва да кандидатствате за такъв в HMRC. Това може да се направи на уебсайта на www.gov.uk. Може да отнеме до четири седмици, докато го получите.

Пенсии

Ако отговаряте на всички изисквания, автоматично ще бъдете записани в нашата пенсионна схема Nest след около три месеца. Това е законово изискване – или можете да се включите в програмата по-рано, ако желаете. Ако не отговаряте на критериите за автоматично записване, все още можете да поискате да се присъедините към пенсионния план на вашия работодател. Моля, говорете с вашия ръководител или се свържете с wages@winterwood.co.uk, за да го направите.

Ако искате да напуснете и да спрете да правите пенсионни вноски, можете да го направите, като изберете следните опции във вашия Nest акаунт:

Оставка – Ако не желаете да плащате пенсионни вноски и да възстановите вече платените, трябва да се свържете с пенсионната компания и да ги уведомите, че искате да изтеглите средствата. Това трябва да се направи в рамките на 30 дни след получаването на ПИН кода.

Спиране на плащанията-Моля, свържете се с вашия пенсионен доставчик и го помолете да спре тегленето ви. Това държи сметката отворена, но платените средства няма да бъдат върнати.



За да получите отпуска си, ще ви е необходим достъп до PWA в Winterwood.

<https://ees.Winterwood.co.uk/pwa/signin>.

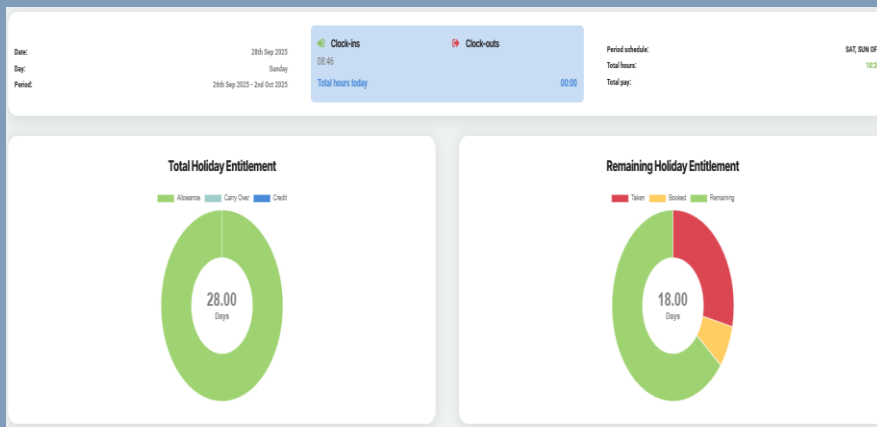
Тази система ви позволява да проверите каква почивка сте взели, колко ви остават и колко часове сте работили. Тази система автоматично записва моментите на влизане и излизане.

Когато влезете за първи път, ще трябва да поискате нова парола и ще получите линк в имейла. Моля, проверете папката със спам информация. noreply@addtimerecording.co.uk



Персонал
За да сканирате лицето си в началото и края на смяната си, трябва да използвате скенера в основната сграда на фермата на входа за персонала. Това ще разпознае лицето ти.

Ако не знаете как да работите с тази система, моля, попитайте. Много е важно да се уверите, че часовете ви са точно записани.



Тормоз и дискриминация

Компанията няма нулева толерантност към всякаква форма на тормоз или дискриминация.

Всеки има право да работи без страх от тормоз или дискриминация, а компанията ще разследва интензивно всякакви сигнали по този въпрос.

Моля, уважавайте факта, че всички идваме от различни страни и култури. Това, което може да се нарече "шеги на работа", може да се различава от начина, по който другите ги възприемат и реагират.



STOP SEXUAL HARASSMENT

Sexual harassment is any unwanted behaviour of a sexual nature that violates your privacy and dignity. If someone does or says something to you which makes you feel uncomfortable, intimidated such as unwelcome sexual advances, requests for sexual favours or putting pressure on someone to perform sexual acts, tell someone. It is a crime.



STALKING

Repeatedly following someone, unwanted contact, spreading rumours, spying, leaving unwanted gifts, repeated calls or texts, hacking social accounts and tracking your movements are just some of the actions of a stalker.



ONLINE

The internet can also lend itself to unwanted actions or behaviours. If someone is sending you inappropriate and unwanted images, asking you out repeatedly when you've said no, sending pornographic content, making comments about a person's gender and/or unwanted sexual advances, all constitute sexual harassment.

VERBAL

Sexual harassment can also come in verbal format, as comments, "jokes", remarks, sexually explicit questions, requests for sexual favours, excessive flirting, catcalling, kissing gestures, and any words of a sexual meaning that are unwanted.

PHYSICAL

Inappropriate and unwanted touching, brushing up against you, gestures or acts that are of a sexual meaning that you don't want, kissing, hugging, rubbing your shoulders or back, or other behaviours of an intimate nature that you don't want are some of the things that can be sexual harassment.



Столова за персонала

Компанията управлява субсидирана столова за служителите в основната сграда. Тя е достъпна за всички служители, включително агенции и селскостопански работници. Служителите могат да плащат автоматично директно от заплатата си. Служителите и посетителите на агенцията могат да плащат в



Фермата осигурява съоръжения за охлаждане на храна и затопляне на храна. Тези удобства не са налични в столовата.



В столовата има и три компютъра, които позволяват безплатен достъп до интернет. Тя е достъпна за всички служители и посетители. На територията има безплатен Wi-Fi за персонала и посетителите.

Здраве и безопасност

Тестове за пожарна аларма

Управителят на фермата извършва тест за пожарна аларма всяка сряда в 9:00 ч. Алармата на звънеца ще звъни за няколко секунди. Персоналът не е длъжен да напуска сградата.

Пожарна тревога също се провежда на всеки 3 месеца. Това изисква пълна евакуация, сякаш е истински пожар.

Много е важно при пълна евакуация персоналът незабавно да напусне сградата. Те трябва да излязат на най-близката налична врата и да следват знаците. Те не трябва да се връщат в сградата, за да вземат лични вещи.

Пожарните маршрути и местата за пожарогасители се намират на входа на сградата.

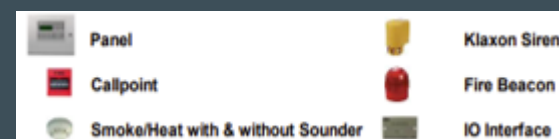
Точката за събиране на пожари от фермата се намира точно до пералнята.



За да вдигнете алармата, повдигнете капака от плексиглас и натиснете бутона.



Паркинг



Пожарна евакуация



АКО ОТКРИЕТЕ ПОЖАР:

- Остани спокоен,
- Извикайте "ОГЪН!" възможно най-силно. Някои не винаги реагират незабавно на пожарни аларми,
- Активирайте най-близката аварийна точка или от безопасно място. Няма огън, който да е твърде малък, за да вдигне тревога,
- Помолете някого да се обади на пожарната, като наберете 999,
- Ако сте обучени, атакувайте огъня, ако е безопасно, използвайте подходящите пожарогасители – не поемайте лични рискове.
- Не се изкушавайте да гасите пожари сами, без първо да задействате алармата,
- Затвори вратата на мястото, където има огън, и други врати зад теб,
- Излез от сградата през най-близкия аварийен изход и отиди до мястото за среща,
- Не се връщайте да събирате лични вещи,
- Останете на мястото за среща и се връщайте в сградата само ако имате разрешение за това.

Имате дълг да знаете какво да правите и къде да отидете в случай на пожар – запитайте се:

- Къде е най-близкият пожарогасител?
- Къде е най-близката аларма на точката за докладване?
- Къде е мястото за среща?
- Знаеш ли как да избягам?



Телефон за контакт на пожарната: 999.
Адресът е "Winterwood Farm ME17 3DN"

Евакуация



Сигналът за евакуация е непрекъснатото издаване на пожарна аларма.

Назначеният началник на пожарната ще има пълна власт да нарежда на персонала да напусне сградата и трябва да гарантира, че всички са извън сградата.



В случай на спешна ситуация, изискваща евакуация от обекта, не е необходимо да сваляте личните си предпазни дрехи преди да напуснете сградата.



Когато се чуе (извън тестовите цели), трябва веднага да спреш да работиш.

Трябва да напуснете сградата по разумен и подреден начин.

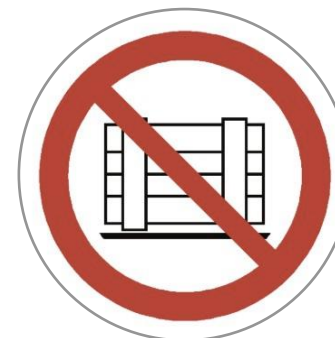
Трябва да излезете през най-близкия безопасен изход и след това да отидете до мястото за среща.



Не тичайте и не бутайте покрай хора, които стоят пред вас, и след като напуснете сградата.

Не се опитвайте да се връщате в сградата, за да вземете личните си вещи.

Не влизайте в сграда, където има пожарна аларма.



Не блокирайте изходи, стълби, коридори или пътища. Моля, имайте предвид, че е престъпление да се принуди свързването на евакуационен маршрут. Поддържайте пътищата чисти, като позволявайте достъп от спешни превозни средства.



След като кризисната ситуация бъде разрешена, членът на борда ще бъде информиран за процедурите, които трябва да се следват, преди да влезе отново в сградата.



Зони за пушене



Зони за пушене могат да се намерят от другата страна на паркинга, както е показано на картата. Тази зона трябва да е подредена, а контейнерите и пепелниците да се използват правилно.



РАЗРЕШЕНО в следните области



Беседки за пушачи в задната част на паркинга

В паркиран автомобил (въпреки това, цигари и еднократни електронни цигари не трябва да се хвърлят на пода)

Пейки за шофьори срещу товарните рампи

На откритите маси на игрището (не под знамето на терена)

Пикник пейка пред пералнята на къмпинга. Къмпингът е предназначен само за жителите



НЕ Е РАЗРЕШЕНО НИКЪДЕ ДРУГАДЕ НА ИМОТА, ВКЛЮЧИТЕЛНО:




Разходете се през паркинга

Входове на сградите, включително стълби, водещи надолу към входовете

Под навеса на входа за персонала

В беседка на поле

Разходете се между полетата/около фермата



ОНС: Стопански сгради



Компанията ще вземе всички предпазни мерки, за да осигури безопасни условия на труд. Имаш отговорност да предприемеш всички разумни стъпки, за да защитиш себе си и всички останали.

ТРОТОАРИ – Винаги дръжте стълбите и пътеките свободни

МОКРИ/ХЛЪЗГАВИ ПОДОВЕ– Някои повърхности на пода могат да станат влажни и хлъзгави след почистване. Не бягай и не бързай. Ако подът е мокър, трябва да се използват маркировки за мокрия под на хлъзгави места.

ПОЖАРНИ ВРАТИ– Около сградата има няколко противопожарни врати. Те са маркирани и могат да бъдат както вътрешни врати, така и врати, водещи към външната част на сградата. **НИКОГА НЕ БЛОКИРАЙТЕ ТЕЗИ ИЗХОДИ.**

ОБРАБОТКА И ИНСТРУМЕНТИ– В сградата на фермата се съхраняват машините и инструментите, които се използват.

ПРИ НИКАКВИ ОБСТОЯТЕЛСТВА НИКОЙ НЕ МОЖЕ ДА ИЗПОЛЗВА ТЕЗИ ИНСТРУМЕНТИ ИЛИ МАШИНИ, ОСВЕН АКО НЕ Е ОБУЧЕН И УПЪЛНОМОЩЕН ДА ГИ ИЗПОЛЗВА.

ПОЖАРОГАСИТЕЛИ– Около сградата на фермата има няколко пожарогасителя. Винаги се уверявай, че са налични и никога не слагай нищо пред тях.



Безопасност на място: стълби

LADDER SAFETY GUIDE

- Поставете стълбата върху равна, неподвижна повърхност.
- Оставете свободно пространство около горната и долната част на стълбата.
- Проверете стълбата и обувките, за да се уверите, че няма грес, кал или други хлъзгави вещества по тях.
- Изкачвай стълбата отвътре, не отстрани.
- Поддържайте триточков контакт със стълбата (две ръце и един крак или два крака и една ръка).
- Изкачвай се и работи с гръб към стълбата.
- Не се накланяйте прекалено навън – дръжте торса си между страничните стъпала на стълбата.
- Не носете инструменти или тежести, които могат да причинят загуба на баланс.

На фермата има много различни видове стълби. Използвайте стълби само ако получите подробни инструкции и ако са проверени за безопасност.

Всички стълби трябва да бъдат закрепени, върху твърда, равна повърхност, чисти и подходящи за употреба. Работното облекло не трябва да ограничава движението, а обувките трябва да са чисти, за да не се плъзгат. Не прекрачвайте граници, не носете предмети, които могат да ви причинят загуба на равновесие, и винаги стойте към стълба при изкачване или слизане.

Когато използвате стъпала на количка, винаги се уверявайте, че стъпалото е стабилно и поддържайте зоната чиста.



Безопасност на място: Превозни средства

МОТОКАРИ И ТРАКТОРИ– Мотокари и трактори обикалят сградата на фермата и в полетата между редовете плодове. Изисква се изключителна предпазливост при преминаване през тези зони. Персоналът, който работи с това оборудване, се обучава – включително кога да използва клаксона и да предупреждава околния персонал. Моля, имайте предвид, че само защото виждате трактор или мотокар, не означава, че шофьорът ви е видял. Винаги бъди внимателен.

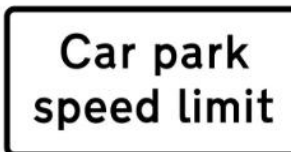


ПЪТИЩА– Превозните средства за доставка и взимане, както и автомобилите на гости и служители, постоянно използват пътищата и дворовете около опаковъчния завод. Уверете се, че пътищата са свободни преди да ги пресичате и използвайте пешеходните прелези на място.

ШОФИРАНЕ – При влизане или излизане от имота, ако шофирате, трябва да спазвате ограничението на скоростта от 10 mph.

ВИДИМОСТ– Отразяващи якета трябва да се носят, ако се разхождате извън определени тротоари или около полета. Те са сини, затова не привличат насекоми.

Ако забележиш нещо, което смяташ за опасно, трябва да го докладваш на мениджъра си и да направиш доклад за инцидент.



Безопасност на място – химикали



Химически склад

Държат химикали във фермата. Някои са заключени в химически и торови складове, други са по-достъпни. НИКОГА НЕ БЛОКИРАЙ ТЕЗИ МЕСТА.

СТРОГО Е ЗАБРАНЕНО НА РАБОТНИК ДА ДОКОСВА, ДА СЕ ОПИТВА ДА ИЗПОЛЗВА ХИМИКАЛИ ИЛИ ДА ВЛИЗА В ТЕЗИ ЗОНИ БЕЗ ПРЕДВАРИТЕЛНО РАЗРЕШЕНИЕ НА УПРАВИТЕЛЯ НА ФЕРМАТА ИЛИ НЕГОВИТЕ ЗАМЕСТНИЦИ.



Зона за пълнене на пералнята

ОСНОВНИ РИСКОВЕ	Строго забранено
<p>Киселини и химикали - Риск от химически изгаряния и сериозни наранявания</p>	<p>Неразрешено влизане на хора</p> <p>Забранено пушене на територията</p> <p>Работа по системи за налягане</p> <p>Модифициране на системните настройки без съгласие</p> <p>Неоторизирана електрическа работа</p>
<p>Система за оплождане - Опасна химична реакция, ако се обработи неправилно</p>	
<p>Тръби под налягане - Риск от спукване на тръба и отделяне на течност</p>	
<p>Контакт вода-електричество - Висок риск от електрически удар</p>	
<p>Мокри подове - Висок риск от подхлъзване и падане</p>	



Място с торове



Съхранение на азотна киселина



Помпена станция за торене

Безопасност на място – Фийлд

P 4

0.79 Ha

BLUEBERRIES
CARGO

SAFE TO ENTER

ITS SAFE TO ENTER THIS FIELD
PLEASE KEEP DOGS ON A LEAD



Влизате в полетата само с зелен плакат. Това означава, че е безопасно и не е пръскано наскоро

P 4

0.79 Ha

BLUEBERRIES
CARGO

DO NOT
ENTER

THIS FIELD MAY BE BEING SPRAYED
OR MAY HAVE RECENTLY BEEN
SPRAYED PLEASE WAIT FOR THE
GREEN BOARD TO BE DISPLAYED
BEFORE ENTERING THIS FIELD



Не влизайте в тези места при никакви обстоятелства. Възможно е да са били напръскани наскоро или да са в процес на пръскане.

Влизайте в полетата само когато ви инструктират.



Внимание

Опасност от
спъване

Внимание: Земята в полетата може да е неравна, затова бъдете бдителни. Не носете тежки товари, които могат да нарушат баланса ви, ако се спънете.



Внимание
Превозни
средства

Внимание: Трактори, мотокари и квадроцикли могат да работят във фермата. Винаги приемайте, че шофьорът не ви е забелязал и се дръжте съответно. Ако културата се пръска ръчно или с трактор, операциите по пръскане трябва да се избягват.



Внимание

Влизане
забранено

Внимание: Превозни средства на пътя. Винаги носете работно облекло Hi-Vis. Винаги използвайте преходни точки. Винаги вървете по определените пътеки. Винаги бъдете внимателни с камиони, които може да завиват или карат назад. Не използвайте пътя до чука. Винаги докладвайте за ситуации, в които не сте се чувствали в безопасност да се разхождате из имота.

Безопасност на място: Ръчна работа

БЕЗОПАСНОСТ ПРИ ВДИГАНЕ НА ТЕЖЕСТИ– Работата във Winterwood може да изисква тежка работа. В стаята за опаковане има тави с плодове, когато са пълни, могат да тежат до 14 кг.

Ръчното боравене е една от водещите причини за инциденти на работното място и дори може да доведе до мускулно-скелетни разстройства на работното място.

Последствията от лошото шофиране с ръчна машина могат да бъдат вредни за здравето; Затова е изключително важно персоналът да е запознат с протоколите за безопасно ръчно боравене – техники на работа и ограничения на теглото.

Ръчното боравене е отговорност на всеки – Winterwood трябва да информира служителите за потенциалните рискове от ръчна търговия, а вие като служител трябва да използвате тази информация, за да се предпазите от опасност.

Много е важно да потърсите помощ, ако имате затруднения да носите или преместите товар. Ръчно оборудване за обработка (палетни камиони и трамваи) е налично, за да се осигури безопасен транспорт на продукти и опаковки. **Палетните камиони могат да се използват само от квалифициран персонал.**

Преди да започнете каквото и да е упражнение, помислете за LITE (съкращение). Това ще ви помогне да решите дали ще имате нужда от помощ от оборудване или друг човек.



i.e. the size, shape, surface-type and weight of the object being moved.



i.e. the capabilities of the person carrying out the manual handling activity.



i.e. the type of manual handling activity, such as pushing, pulling, lifting or carrying etc.



i.e. the area in which the object is being moved.

Безопасност на място: Ръчна работа

БЕЗОПАСНОСТ ПРИ ВДИГАНЕ НА ТЕЖЕСТИ – Когато вдигате или местите товари, трябва да следвате тези прости стъпки.

- ❑ Планирайте предварително преди да вдигате– *Свържете се с помощник*
- ❑ Дръж се близо до тялото си– *По-голяма стабилност и по-силно сцепление*
- ❑ Стъпалата трябва да са на ширината на раменете един от друг– *Здрава основа за разпределение на теглото*
- ❑ Сгъни коленете си и дръж гърба си изправен
- ❑ Стегнете коремните си мускули– *Предотвратява прекомерен натиск върху гръбначния стълб*
- ❑ Поднос за крака
- ❑ Дръж очите си нагоре– *Поддържайте по-добра правота*
- ❑ Не усуквайте и не огъвайте– *Лице към пътя*
- ❑ Ако си напрегнат, потърси помощ

Препоръчва се жените да вдигат максимум 16 кг, а мъжете

Максимум 25 кг.

Зависи и от начина, по който товарът се вдига.



Докладване на инциденти



Всички лични злополуки на работното място трябва да се управляват бързо, безопасно и ефективно, като здравето и благополучието на засегнатите са приоритет, като същевременно се спазват законите и корпоративните изисквания.

Всички лични злополуки ТРЯБВА да бъдат докладвани на управителя и на първа помощ, ако е необходимо. Всички инциденти ТРЯБВА да бъдат записани на страницата "Дневник на инцидентите".

Ако сте в Rackhouse, докладвайте веднага на мениджъра си;

- Всяко събитие, свързано с чупене на стъкло или пластмаса
- Дефектен хардуер
- Загуба на всякакви предмети (ножове, крѝпки, сонди и др.)
- Повредени или изгубени очила или контактни лещи
- Всякакви доказателства за опасни или неконформни продукти или суровини
- В случай на инцидент или нараняване, управителят трябва незабавно да бъде извикан.
- Ако не сте достатъчно квалифицирани да се справите с инцидента, незабавно потърсете медицинска или друга помощ.

Докладване на инциденти



1. Първата помощ ще се погрижи за нараняването, ако е подходящо, и след това ще реши дали лицето е годно да се върне на работа, дали да бъде изпратено вкъщи или откарано в болница.
 - Ако сте квалифицирани в първа помощ, помогнете и изпратете някого да се обади за допълнителна помощ (лекар, линейка или спешна помощ), ако е необходимо.
 - Ако не сте квалифицирани в първа помощ, свържете се с квалифициран помощник или незабавно се обадете на спешни служби. Останете с пострадалия човек или хората и наблюдавайте състоянието им, докато пристигне професионална помощ. Избягвайте дейности, които могат да влошат травмата, като ненужно движение или даване на храна, напитки или лекарства.
2. Доставчикът на първа помощ или пострадалият трябва да подготви документация за събитията в една от фирмените книги за инциденти.
3. Определен или компетентен персонал по здраве и безопасност ще реши дали инцидентът да бъде докладван на Изпълнителния комитет по здраве и безопасност в съответствие с насоките на 'RIDDOR' "Видове докладвани инциденти – HSE".
4. 5.5.1 Формулярът за разследване на трудови злополуки/инциденти трябва да бъде попълнен и може да се наложи да предоставите определена информация.


Докладване на инциденти

Контактна информация при спешна ситуация, включително имената на квалифицираните служители по първа помощ и телефонните номера на местни лекари, спешни служби и други спешни контакти, е поставена на територията, включително в офиса и стаята за първа помощ, за бърз достъп.

Когато се обадите на спешни служби (наберете 999 от който и да е телефон), моля, посочете точния адрес по-долу, отговаряйте на въпроси като естеството на нараняването, име, подробности за първа помощ или лечение и потърсете съвет за по-нататъшно лечение, ако е необходимо.

Адрес :

**Winterwood Farm,
Chartway Street,
East Sutton, Maidstone,
ME17 DN**



Безопасност на място: ЛПС



Удобни и издръжливи дрехи
Дишаща тениска/топ

- Суичър или полар (сутрините могат да са студени)
- Леко водоустойчиво яке (дъждът е чест)
- Удобни дълги панталони (предпазват от драскотини и насекоми)
- Правилните обувки – не с отворени пръсти.



Допълнителна защита

Шапка (слънцезащита)

- Крем със слънцезащитен крем
- Леки ръкавици (ако е позволено/задължително)
- Дъждобран или водоустойчиво палто
- Слънчеви очила

Przedmioty zakazane



Часовници
Мобилни телефони
Слушалки
Обеци
Бижуа



Изкуствени мигли
Мощен парфюм



Изкуствени пирони
Лак за нокти



Тежък грим и червило



Позволени са прости
сватбени халки

Управление на безопасността на храните

Безопасност на храните в Уинтървуд

Като доставчик на пресни продукти, Winterwood е ангажиран да създаде култура, в която създаването на продукти, безопасни за храната, е приоритет.



Имаме системи, които:

- Предотвратяване на хранителни измами и осигуряване на автентичността на продуктите, например материали от природата, съдържанието и очакваното качество (VACCP).
- Безопасността на продукта, например материалите, са свободни от злонамерено замърсяване или кражба (TACCP).
- Намаляване на риска от хранителни заболявания чрез микробиологично, химично и физическо/хранително управление (HACCP)).

Целостта на марката



Става дума за защита на доверието, което нашите клиенти влагат в своите марки. Всеки продукт трябва да отговаря на най-високите стандарти за безопасност, законност, автентичност и качество.

Когато Winterwood доставя продукти на своите клиенти, ние също имаме отговорност да защитим не само нашата марка, но и тяхната марка чрез безопасно производство на храни.



Всеки служител има роля в защитата на целостта на марката чрез

Съответствие с процедурите и спецификациите, разработени въз основа на клиентските стандарти

Говоря, ако нещо изглежда нередно

Никога не прави компромиси с безопасността, законността или качеството на продукта

Действа с почтеност, грижа и отговорност



Сигурност на обекта и защита на храни

Безопасност на обекта



**Неоторизирани
ят вход е
забранен**



Всички гости
трябва да
присъстват на
приема



Безопасността на обекта е много важна в Уинтърууд. От съществено значение е всички служители да спазват следните правила.

Ще получите карта за достъп при разполагане. Трябва да го използваш, когато отидеш в столовата в главната сграда.

Това е много важно, защото в случай на пожар трябва да знаем точното ви местоположение.

Също така трябва да се уверите, че вратата е заключена зад вас, за да предотвратите неразрешено влизане. Това е необходимо за всички входни врати на обекта.

Ако колега или посетител ви помоли да го пуснете в сградата през входната врата, трябва да го насочите към рецепцията, където могат да се регистрират.

Ако забележите, че контролът за достъп на входната врата за служители не работи и всеки може да влезе в сградата, трябва незабавно да докладвате това на Board-а за поръчки или на управленския екип.



ЗАПОМНИ



ВИНАГИ СКАНИРАЙ КАРТАТА СИ, КОГАТО МИНАВАШ ПРЕЗ ВРАТАТА ЗА ДОСТЪП

НЕ ОСТАВЯЙ ВРАТАТА ОТВОРЕНА ЗА НЯКОГО, ОСВЕН АКО НЕ СКАНИРА КАРТАТА СИ

НЕ ПОЗВОЛЯВАЙТЕ НА ХОРАТА ДА ВИ СЛЕДВАТ ПРЕЗ ВХОДНАТА ВРАТА, ОСВЕН АКО НЕ СКАНИРАТ

АКО НЕ ПОЗНАВАШ НЯКОГО, МОЛЯ, ОСПОРИ ГО ИЛИ ГОВОРИ С РЪКОВОДИТЕЛЯ СИ.

НЕ СЕ СТРАХУВАЙ ДА ГОВОРИШ



Защита на храната

Хранителната защита е процесът на защита на хранителните доставки от умишлено замърсяване или фалшифициране, предназначени да навредят на общественото здраве или икономически смущения. Това е проактивен подход за предотвратяване на умишлени актове на саботаж, тероризъм или икономическа манипулация, които биха могли да застрашат безопасността на храните.

Безопасността на нашата храна е от първостепенно значение. Имало е много случаи, в които безопасността е била ключова за осигуряване на продоволствена сигурност. Нарушението на хранителните защиты може да доведе до умишлено злокачествено замърсяване. Замърсен продукт може да причини нараняване на клиента.

Ако забележите, че някой от колегите ви се държи подозрително в присъствието на продукт, непременно го докладвайте на ръководителя, мениджъра на поръчки или мениджъра.

Отговорността на всички служители на Winterwood е да защитават обекта от хранителни престъпления.



FOOD SAFETY RESOURCE

THE BEST OFFENSE IS A GOOD (FOOD) DEFENSE

BE ALERT.

The best way to protect food is to make it as difficult as possible for someone to tamper with it.

A **ASSURE** the supplies and ingredients you receive are safe. You should use only known, appropriately licensed, certified or permitted (where applicable) contract manufacturing and packaging operators, and sources for all incoming materials, including ingredients, compressed gas, packaging, labels, and research/development materials.

L **LOOK** after the security of the products and ingredients in your facility. It is important to implement a system for receiving, storing and handling distressed, damaged, returned, or reworked products that minimize their potential for being compromised or to compromise other products (e.g., destroy products that are unfit for human or animal consumption; products with illegible codes; products of questionable origin; and products returned by consumers to retail stores).

E **EMPLOYEES** who have access to food ingredients, packaging, and food products can be a possible threat. Conduct background checks on staff (including seasonal, temporary, contract, and volunteer staff, whether hired directly or through a recruitment firm) as appropriate to their position, considering candidates' access to sensitive areas of the facility and the degree to which they will be supervised.

R **REPORT** on and be accountable for the security measures you take to protect your food supply. Periodically evaluate the effectiveness of your Food Defense Plans. You should strive to review and verify these plans, at least annually, revising them accordingly, and keeping this information confidential (e.g., use knowledgeable in-house or third party staff to conduct tampering or other malicious, criminal, or terrorist action exercises and mock recalls and challenge computer security systems).

T **THREATS** discovered at your facility require that you notify appropriate regulatory authorities. Hold any product that you believe may have been affected. If you encounter an incidence of intentional contamination or if you believe a product has been tampered with, hold the product in a secure area and notify the proper authorities.



Хигиена и безопасност на храните

Обратно на работа



Забележка: За повече информация относно болнични, отсъствия, дългосрочен болничен отпуск и задължителното болнично обезщетение, попитайте вашия ръководител.

Не пипай храна, ако се чувстваш зле:

Трябва да го докладвате на своя ръководител, ако имате следните заболявания:

- Диария и/или повръщане през последните 48 часа
- Коремна болка, гадене, температура, жълтеница, импетиго и/или абсцес,
- Температура и/или порязване на рана,
- Инфектирана кожа, нос или гърло, секрет от ухото, носа и/или очите
- Докладвано е хранително заболяване (не можете да се върнете на работа, докато личният ви лекар не подпише съгласие за връщане на работа).
- Ако няма да присъствате на работа поради болест или травма, трябва да уведомите непосредствения си ръководител или някой старши член на компанията за причината и вероятната продължителност на отсъствието, преди да планирате да започнете работа в първия ден от отсъствието си. Телефонни номера за болнични и отсъствия могат да бъдат намерени на нашия уебсайт (www.Winterwood.co.uk) и са налични в нашата политика за боледничество.

След отсъствие от работа трябва да попълните "Формуляр за връщане на служител на работа" (7.1.52).

- Ако сте имали заболяване, диария или сте приемали противодиарични лекарства, все още сте заразни, дори след като симптомите са изчезнали, и не можете да се върнете на работа, докато не са минали 48 часа от последните ви симптоми или след прием на противодиарийни лекарства.
- Техническият екип ще реши дали е необходима смяна на позицията.
- Трябва да звъниш всеки ден, когато си далеч, освен ако не си обяснил на мениджъра кога ще се върнеш.
- По същия начин, ако смятате, че можете да се върнете на работа преди края на болничния си отпуск, те трябва да се свържат с вашия ръководител предварително.

Фарма : Хигиена на полето



УВЕДОМЛЕНИЕ

**Пушене, хранене
и пиене само в
определени зони**

- Не внасяйте никакви хранителни продукти на терен.
- Когато работите на терен, моля, дръжте бутилките с вода и напитките под наблюдение.
- Не яжте и не пийте по време на събирането.
- Пушенето (включително "електронни цигари") е разрешено само в определени зони. Пушенето е забранено в редове или между ниви.
- Тоалетни са налични за ползване. Използвайте само определени предмети и мийте ръцете след употреба.
- Употребата на всякакви наркотици или алкохол през работния ден е строго забранена
- Личните дрехи и модните аксесоари, дори и да са покрити, не трябва да представляват риск за чужди тела, например избягвайте носене на дрехи с декоративни елементи като пайети или диаманти. Трябва да обърнете внимание и на декоративните украси на чашите.
- Станции за миене на ръце са на разположение от ръководителя. Винаги мийте ръцете си и след това ги дезинфекцийте, когато:
 - Кашляш или кихаш в ръцете си
 - След ползване на тоалетната
 - След хранене или пиене

Лекарства не са разрешени на полета без съгласието на управителя. Ако лекарствата трябва да се използват за кратко време на място, те трябва да бъдат съхранявани от управителя. Всички храни, необходими за контрол на диабета, също трябва да се съхраняват от ръководител.

Употребата на всяко лекарство, което може да повлияе на способността за използване на машини, ТРЯБВА да бъде докладвано на ръководителите. Те включват медикаменти, които влияят на възприятието или ви правят сънлив.

Миене на ръце

Много е важно ръцете ви да бъдат добре измити след всяка от обстоятелствата, описани в този плакат. Това ще предотврати предаването на бактерии, които могат да причинят заболяване на други служители или клиента.



Don't just dangle your hands under water. That does nothing.
Use warm water and soap.
Rub for 10 seconds, make sure it lathers, then rinse.

!!!! ЗАПОМНИ !!!

Дезинфектантите не заменят миенето на ръце като по-малко ефективно при определени продукти, като определени спори или вируси

ВСИЧКИ имат задължение да действат безопасно и подредено, за да предотвратят замърсяването на нашата Продукт и намаляване на риска от инциденти.

Какво пипаш напоследък?

Ръцете ви може да са замърсени с бактерии, които могат да се пренесат в храната, която вие или някой друг консумира.



ВИНАГИ СИ МИЙТЕ РЪЦЕТЕ

След влизане в Пакхауса



След използване на химикали



След пушенето използвах и електронни цигари



След хранене



След ползване на тоалетната

След кашляне или кихане в



ръката




Миене на ръце



1

Намокри ръцете си с вода.



2

Намокри ръцете си с вода.



3

Търкай си ръцете – ръка до ръка



4

Търкай горната част на всяка ръка с вътрешната страна на другата, с преплетени пръсти



5

Търкай ръцете си – ръка за ръка, с преплетени пръсти.



6

Търкай гърба на пръстите си в противоположните ръце, с преплетени пръсти.




7

Разтривай всеки палец, като сложиш другата си ръка около него и правиш въртящи се движения.



8

Търкай гърба на пръстите си в противоположните ръце, с преплетени пръсти.




9

Търкай гърба на пръстите си в противоположните ръце, с преплетени пръсти.



10

Търкай всяка китка с другата си ръка.



11

Изсуши си ръцете

Всички служители трябва да измият ръцете си старателно преди да влязат в Пакхаус. Те трябва да използват тази техника на миене на ръце и да си измият ръцете минимум 20 секунди (пералните машини трябва да имат автоматични таймери, за да се уверят, че ръцете им са измити достатъчно дълго).. Плакат, показващ как ефективно да миете ръцете, може да се намери над всяка зона за миене на ръце.

Разрези и сини мазилки

Всички рани, порязвания или ожулвания трябва да бъдат покрити със син пластир, издаден от управителя. Този patch трябва да бъде регистриран. Всеки, който влиза в продукцията, склада, трябва да сложи синя лепенка, за да покрие раните.

Всички рани трябва да бъдат добре покрити, за да няма риск от замърсяване на продукта. Когато раната е твърде голяма, за да се покрие със син пластир и се нуждае от превръзка, превръзката трябва да се покрие със сини ръкави (налични на рецепцията)

АКО ВИ ТРЯБВА КРЪПКА, ЗА ДА ПОКРИЕТЕ РАНА, СВЪРЖЕТЕ СЕ С ВАШИЯ РЪКОВОДИТЕЛ

В края на деня или смяната нашивките ТРЯБВА да бъдат преброени от определено лице, като Първа помощ, член на екипа на Orderboard или подходящ заместник.

Всяка загуба на пач по време на експлоатация ТРЯБВА незабавно да бъде докладвана на ръководителя или на член на екипа на Orderboard.

Ако нашивка бъде изгубена и докладвана от служител, мениджърът трябва да бъде информиран, трябва да се предприемат незабавни и подходящи мерки, които могат да включват спиране на събирането, инспекцията и карантината на пакетирани продукти, стига местоположението на артикула да е известно.

НЕДОКЛАДВАНЕТО НА ИЗГУБЕН ПЛАСТИР МОЖЕ ДА ДОВЕДЕ ДО ДИСЦИПЛИНАРНИ ПРОИЗВОДСТВА



5.3.10 [Blue Plaster Form](#)

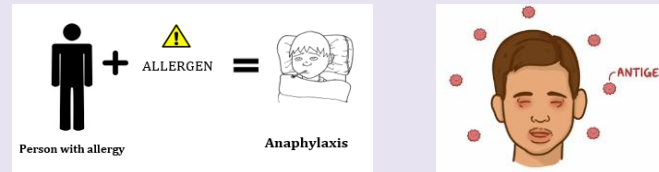
Issue 1

DATE	TIME	NAME	NUMBER GIVEN	ISSUER SIGN (worksheet initialled)	STOCK LEFT	TIME CHECKED OUT	CHECKER SIGN

*Запис на пача трябва да бъде направен на Формуляр 5.3.10 Син нашивка от член на екипа на Orderboard, който трябва да посочи на кого е издаден нашивката и след това да напише инициалите на този човек върху самия нашивка.

Ако е необходим син ръкав, човекът трябва да сложи ръкавица върху превръзката, което също трябва да бъде отбелязано на 5.3.10.

Алергени



Хранителната алергия е реакция на имунната система към хранителен протеин, който тялото погрешно смята за вреден. Когато човек яде храна, съдържаща този протеин, имунната система освобождава огромни количества химикали, които предизвикват симптоми, които засягат храносмилателния тракт (ГА), кожата, дишането и/или сърцето. Най-често срещаните алергени причиняват около 90% от реакциите на хранителна алергия.

Алергична реакция (анафилактичен шок) може да настъпи в рамките на минути след прием на алергена или дори няколко часа по-късно. Симптомите на хранителна алергия могат да включват: уртикария, подуване на устните, лицето и очите, коремна болка при повръщане, подуване на езика, затруднено дишане, постоянен световъртеж или срив. Ако не се лекуват, тези симптоми могат да бъдат фатални.

Оценява се, че около 20% от населението има хранителна алергия, като децата са по-големи от възрастните, тъй като някои алергии към продукти като мляко или яйца са до голяма степен тежки. Въпреки това, алергиите към риба и фъстъци обикновено продължават и в зряла възраст.

Нито един продукт на Winterwood (към януари 2026 г.) не съдържа съставки с алергени, но артикули като ягоди и шоколад са произведени в миналото и може да бъдат добавени отново в бъдеще. Дори когато алергените не се обработват, е важно персоналът да опакова храна, разбирайки важността на включването на хора с алергии.



В момента няма лек за хранителна алергия. Избягването на храна е единственият метод.



Политиката за орехи и сусам

Winterwood е място, СВОБОДНО ОТ ЯДКИ, ФЪСТЪЦИ И СУСАМ.



Ядки, фъстъци и сусам от всякакъв вид не са разрешени на територията – това важи и за частни шкафчета и офиси.

Ако продукти, съдържащи ядки или сусам, случайно бъдат внесени на обекта, те трябва да се съхраняват в колата или в специална затваряща се "кутия за ядки", която се съхранява на рецепцията.

Идентифицирането, контролирането и осъзнаването на алергените е нарастващо предизвикателство пред хранителната индустрия.

Тази политика е въведена, за да намали риска за настоящи или бъдещи служители, които може да имат или развият алергия към ядки или сусам, както и да намали риска нашите продукти да бъдат замърсени с такива алергени.

Използването на дезинфектант не унищожава алергенните протеини, затова е важно да измиете ръцете си обилно със сапун и вода след докосване на ядките.



ПОЧИСТВАЙТЕ РЕДОВНО

Служителите на Winterwood трябва да спазват правилото "Редовно почистване".

Тази стратегия за почистване минимизира рисковете за хигиената, здравето и безопасността. Това включва използването на възможността за постоянно почистване през целия работен ден, за да се запази работното място безопасно и хигиенично. Винаги се уверявайте, че ние

- Незабавно премахнете мръсотията и разливите върху работната повърхност,
- Почистване на плодове от работни повърхности и подове.
- Изпразвайте кофите за боклук редовно, за да избегнете депозити.

ВРЕМЕННИ РЕМОНТИ

Временните ремонти трябва да бъдат одобрени преди употреба. Това е, за да се гарантира, че няма рискове за здравето, безопасността или безопасността на храните.

Всеки временен ремонт трябва да бъде документиран и одобрен, а постоянните ремонти трябва да се извършват своевременно.

При никакви обстоятелства не трябва да се пренебрегват механизмите за безопасност на машините.

ДОКЛАДВАНЕ ЗА ЗАМЪРСЯВАНЕ

Всякакъв вид замърсяване може да представлява сериозен риск и да има сериозно въздействие върху безопасността, законността или качеството на продукта.

Примери за случаи на замърсяване включват дърво, метал, стъкло, пластмаса, химикали. Птичи изпражнения, опаковки, телесни течности и селскостопанска техника.

Ако продуктът е замърсен, докладвайте го на мениджъра.

ПОЧИСТВАНЕ РЕДОВНО

Поддържайте
е работното
място чисто
и подредено



Поддържайте работното място чисто и подредено

Старателно почистете работните повърхности между работните места.

Поддържайте мивките чисти от отпадъци и ги почиствайте редовно.

Поддържайте пътеките и изходите чисти от боклук и безпорядък

Почистете цялото оборудване след употреба.

Почистете цялото оборудване след употреба.



ПОЧИСТВАЩО ОБОРУДВАНЕ

Почистването се кодира по цветовете в зависимост от това къде се използва оборудването във фермата. Важно е да използвате правилното цветово кодирано оборудване на правилното място. Това е с цел предотвратяване на разпространението на патогени и намаляване на риска от кръстосано замърсяване.

ЗЕЛЕНО оборудване – Общо пространство, работилница, офиси



ЖЪЛТО оборудване – Напоителни и химически складове



ЧЕРВЕНО оборудване – Тоалетни, душове, бани



Оборудване **СИНЬО** – само Caravan

Винаги прибирайте оборудването си след употреба
Окачете моповете да изсъхнат на въздух.
Винаги дръжте оборудването с отделно цветово кодиране.



9.6a Induction Pack Packhouse

Issue: 1

ПОТВЪРЖДАВАМ:

ПРОЧЕТОХ И РАЗБРАХ ПРОЦЕДУРИТЕ И ПОЛИТИКИТЕ НА WINTERWOOD, ОПИСАНИ В ТОЗИ ДОКУМЕНТ, И СЕ СЪГЛАСЯВАМ ДА ГИ СПАЗВАМ ПО ВСЯКО ВРЕМЕ.

ГЛЕДАХ ВЪВЕЖДАЩОТО ВИДЕО.

СЪГЛАСЕН СЪМ, ЧЕ ВСИЧКИ ЛИЧНИ ДАННИ И СНИМКИ МОГАТ ДА СЕ СЪХРАНЯВАТ В КАСАТА, КАКТО В ЕЛЕКТРОНЕН, ТАКА И В ПЕЧАТЕН ВИД, КАТО ТАЗИ ИНФОРМАЦИЯ МОЖЕ ДА БЪДЕ ДОСТЪПНА ОТ СЪОТВЕТНИТЕ МЕНИДЖЪРИ И/ИЛИ КОНТРОЛЕРИ НА СИСТЕМИТЕ.

СЛУЖИТЕЛ:	ПРЕВОДАЧ (ако е необходимо):	ТРЕНЬОР:
ИМЕ:	ИМЕ:	ИМЕ:
НОМЕР НА ЗАПЛАТА:	НОМЕР НА ЗАПЛАТА:	НОМЕР НА ЗАПЛАТА:
НАДПИС:	НАДПИС:	НАДПИС:
Дата:	Дата:	Дата:

ТРЯБВА СЪЩО ДА ПОПЪЛНЯ СЛЕДНИТЕ ДОКУМЕНТИ:

5.5.14 Лични данни на служителите

5.5.17 Контролен списък за нови служители.

5.5.34 Информация преди наемане

5.5.36 Медицински въпросник

9.6f Съвременно робство и трудова експлоатация.

